



ESTADO DO TOCANTINS  
**MUNICÍPIO DE MARIANÓPOLIS DO TOCANTINS**  
CNPJ: 24.851.479/0001-38  
Adm. 2025/2028 – *Um Jeito Novo e Trabalhar*

# L D O

# 2 0 2 6

Recebido  
24/09/2025



ESTADO DO TOCANTINS  
MUNICÍPIO DE MARIANÓPOLIS DO TOCANTINS  
CNPJ: 24.851.479/0001-38  
Adm. 2025/2028 – *Um Jeito Novo e Trabalhar*

**MENSAGEM Nº 001/2025**

**Marianópolis do Tocantins-TO, 19 de agosto de 2025.**

Senhor(a) Presidente,  
Senhores(as) Vereadores(as),

Encaminho à elevada consideração desta Augusta Casa Legislativa o Projeto de Lei que dispõe sobre a **Lei de Diretrizes Orçamentárias (LDO) para o exercício financeiro de 2026** do Município de Marianópolis do Tocantins.

A presente iniciativa encontra fundamento no **artigo 165, § 2º, da Constituição Federal de 1988**, que estabelece a obrigatoriedade da LDO como instrumento de planejamento governamental, e ainda no disposto na **Lei Complementar nº 101, de 04 de maio de 2000 (Lei de Responsabilidade Fiscal – LRF)**, que impõe normas de finanças públicas voltadas à responsabilidade na gestão fiscal, definindo critérios para equilíbrio entre receitas e despesas, metas fiscais e limites para endividamento e despesa de pessoal.

Ademais, observa-se o que disciplina a **Lei Federal nº 4.320, de 17 de março de 1964**, a qual estatui normas gerais de direito financeiro para elaboração e controle dos orçamentos e balanços da União, dos Estados, do Distrito Federal e dos Municípios, sendo complementada pelas legislações pertinentes ao ordenamento jurídico-financeiro municipal.

A proposta ora apresentada busca assegurar a compatibilidade entre o **Plano Plurianual (PPA)**, a **Lei Orçamentária Anual (LOA)** e a **LDO**, em consonância com o princípio da harmonia entre planejamento e execução das políticas públicas. Estão definidas as **prioridades e metas da administração pública municipal**, observando-se as diretrizes de gestão fiscal responsável, transparência e participação popular, pilares do Estado Democrático de Direito.

Certo de que o presente Projeto de Lei representa instrumento essencial para a continuidade do desenvolvimento de Marianópolis do Tocantins, na busca pelo equilíbrio fiscal e pela execução de políticas públicas eficientes, solicito a apreciação e aprovação desta Casa Legislativa.



ESTADO DO TOCANTINS  
MUNICÍPIO DE MARIANÓPOLIS DO TOCANTINS  
CNPJ: 24.851.479/0001-38  
Adm. 2025/2028 – *Um Jeito Novo e Trabalhar*

Na oportunidade, renovo a Vossas Excelências os protestos de elevada consideração e apreço.

**Atenciosamente,**

**Saulo Costa Moreira**  
Prefeito

**SAULO  
COSTA  
MOREIRA:69  
007063120**

Assinado de forma  
digital por SAULO  
COSTA  
MOREIRA:6900706  
3120  
Dados: 2025.08.20  
15:03:10 -03'00'

## EXPOSIÇÃO DE MOTIVOS

**Ao Projeto de Lei que dispõe sobre a Lei de Diretrizes Orçamentárias (LDO) do Município de Marianópolis do Tocantins/TO para o exercício de 2026.**

Excelentíssimo(a) Senhor(a) Presidente,

Excelentíssimos(as) Senhores(as) Vereadores(as),

1. Submeto à apreciação desta Egrégia Câmara Municipal o incluso **Projeto de Lei que dispõe sobre a Lei de Diretrizes Orçamentárias (LDO) para o exercício de 2026**, em atendimento ao disposto no **artigo 165, § 2º, da Constituição Federal de 1988**, bem como em consonância com a **Lei de Responsabilidade Fiscal – LRF (Lei Complementar nº 101/2000)** e com a **Lei nº 4.320/64**, que estabelecem normas gerais de direito financeiro e de responsabilidade na gestão fiscal.
2. A LDO é o instrumento que orienta a elaboração da **Lei Orçamentária Anual (LOA)**, assegurando sua compatibilidade com o **Plano Plurianual (PPA)**, em conformidade com o princípio da integração entre planejamento e orçamento público. A presente proposta contém as **metas e prioridades da Administração Municipal**, as diretrizes para a elaboração e execução do orçamento, bem como disposições acerca do equilíbrio fiscal, transparência e gestão responsável dos recursos públicos.
3. Nos termos do artigo 4º da **Lei Complementar nº 101/2000**, a LDO:
  - **Estabelece metas fiscais** em valores correntes e constantes, contemplando receitas, despesas, resultados primário e nominal, e montante da dívida pública;
  - **Dispõe sobre riscos fiscais e medidas de compensação a** serem adotadas para garantir a estabilidade das contas municipais;

*Isabelle*

- Define critérios para a **limitação de empenho e movimentação financeira**, conforme as necessidades de ajuste ao cumprimento das metas estabelecidas;
  - Orienta a política de aplicação das agências financeiras oficiais de fomento, observando os objetivos estratégicos da gestão.
4. Ressalta-se que esta LDO foi elaborada observando os princípios da **Lei nº 4.320/64**, especialmente quanto à discriminação da despesa, às regras de equilíbrio entre receitas e despesas e à clareza da legislação orçamentária, garantindo condições adequadas de planejamento, execução e controle dos atos de gestão pública.
5. O Projeto ora apresentado também contempla diretrizes para a política de pessoal, investimentos em áreas prioritárias, cumprimento dos limites constitucionais em saúde e educação, e obediência às normas legais referentes à previdência, em consonância com as determinações do **Tribunal de Contas do Estado do Tocantins**.
6. Dessa forma, a presente proposição tem como objetivo principal oferecer as condições normativas necessárias para que o orçamento municipal seja elaborado e executado em conformidade com a legislação vigente, de forma a assegurar o **equilíbrio fiscal, a transparência administrativa e a eficiência na alocação dos recursos públicos**, voltados ao bem-estar da população de Marianópolis do Tocantins.
7. Ante o exposto, considerando a relevância da matéria para a continuidade das ações administrativas e o fortalecimento da gestão fiscal responsável, solicitamos o apoio e a aprovação dos(as) nobres Vereadores(as) a este Projeto de Lei.

**Marianópolis do Tocantins – TO, 19 de agosto de 2025.**

**Saulo Costa Moreira**

Prefeito

**SAULO  
COSTA  
MOREIRA:690  
07063120**

Assinado de forma  
digital por SAULO  
COSTA  
MOREIRA:69007063120  
Dados: 2025.08.20  
15:05:35 -03'00'

*Isabella*



ESTADO DO TOCANTINS  
**MUNICÍPIO DE MARIANÓPOLIS DO  
TOCANTINS**  
CNPJ: 24.851.479/0001-38  
Adm. 2025/2028 – *Um Jeito Novo e Trabalhar*

**PROJETO DE LEI Nº 009/2025, DE 19 DE AGOSTO DE 2025.**

*Dispõe sobre as diretrizes para elaboração da Lei  
Orçamentária para o exercício financeiro de 2026.*

**SAULO COSTA MOREIRA**, Prefeito do Município de Marianópolis do Tocantins, Estado do Tocantins, no uso de suas atribuições legais, faço saber a todos os habitantes deste Município que a Câmara de Vereadores aprovou e eu sanciono a seguinte Lei:

**DISPOSIÇÃO PRELIMINAR**

Art. 1º - Ficam estabelecidas, em cumprimento ao disposto no §2º do art. 165, da Constituição Federal e na Lei Complementar Federal nº 101, de 4 de maio de 2000, as diretrizes orçamentárias do município de Marianópolis do Tocantins para o exercício financeiro de 2026, compreendendo:

- I - metas e prioridades da Administração Pública Municipal;
- II - organização e estrutura dos orçamentos;
- III - diretrizes gerais para a elaboração e execução dos orçamentos do Município e suas alterações;
- IV - disposições sobre a Dívida Pública Municipal;
- V - disposições relativas às despesas do Município com pessoal e encargos sociais;
- VI - disposições sobre alterações na legislação tributária do Município;
- VII - anexos de metas fiscais e riscos fiscais, elaborados conforme a Portaria STN nº 249, de 30 de abril de 2010;
- VIII - disposições gerais.

**CAPÍTULO I**

**DAS METAS E PRIORIDADES DA ADMINISTRAÇÃO PÚBLICA MUNICIPAL**

Art. 2º - As metas fiscais são as especificadas no Anexo de Metas e Prioridades elaborado de acordo com o §1º, do art. 4º, da Lei Complementar Federal nº 101, de 2000, abrangendo todos os órgãos dos Orçamentos Fiscal e da Seguridade Social.

Art. 3º - Os Riscos Fiscais são elencados em Anexo próprio, elaborado conforme o §3º, do art. 4º, da Lei Complementar Federal nº 101, de 2000, abrangendo todos os órgãos dos Orçamentos Fiscal e da Seguridade Social.

*Isabella*

Art. 4º - As ações prioritárias e as respectivas metas da Administração Municipal para o exercício financeiro de 2026 estão definidas nesta Lei, cujas dotações necessárias ao seu cumprimento deverão ser incluídas na Lei Orçamentária Anual (LOA).

§1º - Os recursos estimados na Lei Orçamentária Anual para 2026 serão destinados, preferencialmente, para as prioridades e metas estabelecidas nos Anexos desta Lei, não se constituindo em limite à programação das despesas.

§2º - Na elaboração da Lei Orçamentária Anual para 2026, o Poder Executivo poderá aumentar ou diminuir as metas físicas estabelecidas nesta Lei, a fim de compatibilizar a despesa fixada à receita estimada, de forma a preservar o equilíbrio das contas públicas.

§3º - A Lei Orçamentária Anual de 2026 conterá dotações necessárias ao cumprimento do cronograma de execução de obras em andamento, em atendimento ao princípio da continuidade das ações públicas, observando e cumprindo o disposto no art. 45, da Lei Complementar Federal nº 101, de 2000.

§4º - O Poder Executivo Municipal justificará na mensagem que será encaminhada o Projeto de Lei Orçamentária Anual de 2026 o atendimento de outras despesas discricionárias em detrimento das estabelecidas nos Anexos de Metas e Prioridades constantes desta Lei.

## **CAPÍTULO II**

### **DA ORGANIZAÇÃO E ESTRUTURA DOS ORÇAMENTOS**

Art. 5º - A Lei Orçamentária Anual para 2026 compreenderá o Orçamento Fiscal e Orçamento da Seguridade Social.

Art. 6º - Para efeito desta Lei entende-se por:

- I - Programa: instrumento de organização da ação governamental visando à concretização dos objetivos pretendidos, sendo mensurado por indicadores estabelecidos no Plano Plurianual;
- II - Ação: operacionalização do programa e o meio pelo qual atinge ou não seu objetivo na busca de um resultado;
- III - Projeto: instrumento de programação para alcançar o objetivo de um programa, envolvendo um conjunto de operações, limitadas no tempo, das quais resulta um produto que concorre para a expansão ou aperfeiçoamento da ação do governo;
- IV - Atividade: instrumento de programação para alcançar o objetivo de um programa, envolvendo um conjunto de operações que se realizam de modo contínuo e permanente, das quais resulta um produto necessário à manutenção da ação do governo;
- V - Operação Especial: despesas que não contribuem para a manutenção, expansão ou aperfeiçoamento das ações de governo, das quais não resulta um produto no ciclo orçamentário de qualquer esfera governamental;

- VI - Unidade Orçamentária: menor nível da classificação institucional, agrupada em órgãos orçamentários, entendidos como os de maior nível da classificação institucional;
- VII - Concedente: órgão ou entidade da Administração Pública Municipal, responsável pela transferência de recursos financeiros, inclusive os decorrentes de descentralização de créditos orçamentários;
- VIII - Conveniente: entidades da Administração Pública Municipal e as entidades privadas, as quais recebem transferências financeiras, inclusive quando decorrentes de descentralização de créditos orçamentários;
- IX - Órgão: centro de competência instituído para o desempenho de funções estatais, através de seus agentes, cuja atuação é imputada à pessoa jurídica a que pertencem.

§1º - Cada programa identificará as ações necessárias para atingir os seus objetivos, sob a forma de atividades, projetos ou operações especiais, especificando os respectivos valores e metas, bem como as unidades orçamentárias responsáveis pela realização da ação.

§2º - Cada atividade, projeto e operação especial identificará a função e a subfunção às quais se vinculam.

§3º - As categorias de programação de que trata esta Lei serão identificadas na Lei Orçamentária Anual de 2026 por programas, atividades, projetos ou operações especiais, grupos de despesas e fontes de recursos.

Art. 7º - A Lei Orçamentária Anual para 2026 evidenciará as receitas e despesas de cada uma das unidades orçamentárias, especificando vínculos a Fundos, Autarquias, e aos Orçamentos Fiscais e da Seguridade Social, desdobradas as despesas por função, subfunção, programa, projeto, atividade ou operações especiais e, quanto à sua natureza, por categoria econômica e grupo de despesa, consoante a Portaria MOG nº 42, de 1999, Portaria SOF/STN nº 163, de 2001, e alterações posteriores.

§1º - A classificação funcional e programática seguirá o disposto na Portaria nº 42, de 1999, do Ministério do Orçamento e Gestão.

§2º - Os programas de trabalho, classificadores da ação governamental, serão aqueles constantes da Lei do Plano Plurianual - PPA.

§3º - Os Grupos de Natureza de Despesa (GND) constituem agregação de elementos de despesas com as mesmas características quanto ao objeto de gasto, conforme a seguir discriminados:

- I - pessoal e encargos sociais (GND 1);
- II - juros e encargos da dívida (GND 2);
- III - outras despesas correntes (GND 3);
- IV - investimentos (GND 4);

V - inversões financeiras, incluídas quaisquer despesas referentes à constituição ou aumento de capital de empresas (GND 5);

VI - amortização da dívida (GND 6);

§4º - A Reserva de Contingência, prevista no art. 28 desta Lei, será classificada no (GND 9).

Art. 8º - A Lei Orçamentária Anual de 2026 conterá a destinação de recursos classificados pelas Fontes de Recursos com a especificação da fonte, em conformidade com a Portaria do Tribunal de Contas do Estado do Tocantins nº 489, de 28 de outubro de 2021.

§1º - O Poder Executivo poderá incluir na Lei Orçamentária Anual para 2026 outras fontes de recursos, para atender as suas peculiaridades, além das determinadas pelo caput deste artigo.

§2º - As receitas serão escrituradas de forma que se identifique a arrecadação segundo as naturezas de receita, fontes de recursos e parcelas vinculadas à seguridade social.

Art. 9º - As ações serão indicadas no desdobramento da programação, vinculadas às respectivas atividades, projetos e operações especiais.

Art. 10 - A Lei Orçamentária Anual de 2026 identificará as ações pertencentes ao Orçamento Participativo, cujos códigos iniciarão com o dígito(1) para projetos e (2) quando se tratar de atividades.

Art. 11 - A Lei Orçamentária Anual para 2026 discriminará em unidade orçamentária específica as dotações destinadas:

I - ao pagamento de precatórios judiciais;

II - ao pagamento de sentenças judiciais transitadas em julgado consideradas de pequeno valor;

III - ao pagamento dos juros, dos encargos e da amortização da dívida fundada;

IV - ao pagamento do Programa de Formação do Patrimônio do Servidor Público - PASEP;

V - à Reserva de Contingência de que trata o art. 5º, inciso III, da Lei de Responsabilidade Fiscal;

VI - ao pagamento das parcelas da dívida junto ao Instituto Nacional da Seguridade Social - INSS;

VII - débitos previdenciários do PREVIMAR.

Art. 12 - O Projeto de Lei Orçamentária para o exercício de 2026 que o Poder Executivo encaminhará à Câmara Municipal será constituído de:

I - texto da Lei;

- II - quadros orçamentários consolidados, incluindo os complementos referenciados no inciso III, do art. 22, da Lei Federal nº 4.320, de 1964;
- III - quadro demonstrativo da despesa por unidade orçamentária e sua participação relativa em conformidade com o Princípio da Transparência, art. 48, da LRF;
- IV - demonstrativo da origem e aplicação dos recursos vinculados à manutenção e desenvolvimento do ensino em conformidade com o art. 212, da Constituição Federal e art. 60, dos ADCT;
- V - demonstrativo dos recursos vinculados e ações públicas de saúde em conformidade com o art. 77, dos ADCT;
- VI - anexos dos orçamentos fiscais e da seguridade social;
- VII - discriminação da legislação da receita e da despesa, referente aos orçamentos fiscais e da seguridade social.

Parágrafo único - A mensagem de encaminhamento da Proposta Orçamentária Anual de 2026, de que trata o inciso I, do art. 22, da Lei Federal nº 4.320, de 1964, conterá ainda:

- I - indicação do órgão que apurará os resultados primários e nominais, para fins de avaliação do cumprimento das metas fiscais;
- II - esclarecimento da estimativa para os principais itens da receita diferentes das constantes nesta Lei.

### **CAPÍTULO III**

#### **DAS DIRETRIZES GERAIS PARA A ELABORAÇÃO E A EXECUÇÃO DOS ORÇAMENTOS DO MUNICÍPIO E SUAS ALTERAÇÕES**

Art. 13 - A Lei Orçamentária Anual para o exercício de 2026 obedecerá ao princípio da transparência e do equilíbrio entre receitas e despesas, abrangendo os Poderes Legislativo e Executivo, Fundações, Fundos, Empresas Públicas e outras, observando o princípio da publicidade e permitindo o amplo acesso da sociedade a todas as informações relativas a cada uma dessas etapas em conformidade com o §1º, do art. 1º, alínea "a", inciso I, do art. 4º e art. 48, da LRF.

Art. 14 - Além de observar as demais diretrizes estabelecidas nesta Lei, a alocação dos recursos na Lei Orçamentária Anual de 2026 e em seus créditos adicionais, bem como a respectiva execução, serão feitas de forma a propiciar o controle dos custos das ações e a avaliação dos resultados dos programas.

§1º - Não poderão ser destinados recursos para atender despesas com ações que não sejam de competência do Município ou outras que a legislação não estabeleça a obrigação em cooperar técnica ou financeiramente entre si.

§ 2º - É vedada a destinação de recursos à entidade privada a título de contribuição



corrente, ressalvada a autorizada em lei específica e destinada à entidade sem fins lucrativos selecionada para execução, em parceria com a administração pública, de programas e ações que contribuam diretamente para o alcance de diretrizes, objetivos e metas previstas no Plano Plurianual.

§3º - É vedada a destinação de recursos a título de subvenções sociais para entidades privadas, ressalvadas aquelas sem fins lucrativos que exerçam atividades de natureza continuada nas áreas de cultura, assistência social, saúde e educação, observado o disposto no art. 16 da Lei Federal nº 4.320, de 1964, e que preencham uma das seguintes condições:

I - atendimento direto e gratuito, voltado para educação especial, ou representativa das comunidades escolares da rede pública municipal da educação básica;

II - ações de saúde e de atendimento direto e gratuito ao público;

III - entidades qualificadas como Organização da Sociedade Civil de Interesse Público - OSCIP, com termo de parceria firmado com o Poder Público, de acordo com a Lei nº 13.019, de 31 de julho de 2014, que estabelece o regime jurídico das parcerias voluntárias, envolvendo ou não transferências de recursos financeiros, entre a administração pública e as organizações da sociedade civil, em regime de mútua cooperação, para a consecução de finalidades de interesse público, desde que de caráter educativo, assistencial, recreativo, cultural, esportivo, ambiental, de cooperação técnica e voltada para o fortalecimento do associativismo municipal, observado o disposto na alínea "f", inciso I, do art. 4º e art. 26, da LRF.

§1º - Às Organizações da Sociedade Civil de Interesse Público poderão ser destinados recursos orçamentários e bens públicos necessários ao cumprimento do Termo de Parceria, convênios e/ou Contrato de Gestão e da operacionalização dos programas, inclusive com a administração e custos dos projetos.

§2º - A especificação do programa de trabalho proposto pela Organização da Sociedade Civil de Interesse Público será executada mediante aprovação do Poder Executivo Municipal, observando:

I - a identificação do objeto a ser executado;

II - as metas a serem atingidas;

III - as etapas ou fases de execução;

IV – o plano de aplicação dos recursos financeiros;

V – a previsão de início e fim da execução do objeto.

§3º - Os programas serão executados através de execução das ações sob a responsabilidade da Organização da Sociedade Civil de Interesse Público mediante a prestação de serviços.

§4º - A transferência de recursos públicos para Organizações da Sociedade Civil de Interesse Público assim qualificadas pelo Ministério da Justiça de acordo com a Lei nº 13.019, de 31 de julho de 2014, para a execução de atividades/projetos de natureza continuada nas áreas de cultura, assistência social, saúde, educação e meio ambiente, se dará como subvenções sociais, nos termos

do art. 16 da Lei nº 4.320, de 1964.

Art. 15 - Sem prejuízo das disposições contidas nesta Lei, a destinação de recursos a entidades privadas sem fins lucrativos dependerá de:

- I - publicação, pelo Poder Executivo, de normas a serem observadas na concessão de subvenções sociais, auxílios e contribuições correntes, que definam, entre outros aspectos, critérios objetivos de habilitação e seleção das entidades beneficiárias e de alocação de recursos, prazo do benefício, prevendo-se ainda cláusula de reversão no caso de desvio de finalidade;
- II - aplicação de recursos de capital exclusivamente para ampliação ou aquisição, instalação de equipamentos e aquisição de material permanente;
- III - identificação do beneficiário e do valor transferido no respectivo convênio ou instrumento congênere;
- IV - declaração de funcionamento regular da entidade beneficiária nos últimos 3 (três) anos, emitida no exercício de 2026 por autoridade local e comprovante de regularidade do mandato de sua diretoria;
- V - execução na modalidade de aplicação 50 - Transferências a Instituições Privadas sem Fins Lucrativos.

Parágrafo único - Excepcionalmente, a declaração de funcionamento constante no inciso IV deste artigo, quando se tratar de ações voltadas à educação e assistência social, poderá ser em relação ao exercício anterior.

Art. 16 - Não poderão ser destinados recursos para atender a despesas com:

- I - previdência complementar ou congênere;
- II - as ações que não sejam de competência exclusiva do Município, salvo em programas que atendam às transferências voluntárias em virtude de convênio;
- III - celebração, renovação e prorrogação de contratos de locação e arrendamento de quaisquer veículos para representação pessoal;
- IV - ajuda financeira a militar ou servidor público da ativa, ou a empregado de empresa pública para curso de graduação, com exceção dos professores da rede pública municipal;
- V - pagamento, a qualquer título, a militar ou a servidor público da ativa, ou a empregado de empresa pública ou de sociedade de economia mista, por serviços de consultoria ou assistência técnica, inclusive os custeados com recursos provenientes de convênios, acordos, ajustes ou instrumentos congêneres, firmados com órgãos ou entidade de direito público ou privado, nacional ou internacional, ressalvadas as situações autorizadas por legislação específica.

Art. 17 - A Lei Orçamentária Anual de 2026 e seus créditos adicionais, observado o disposto

no art. 45 da Lei Complementar Federal nº 101, de 2000, somente incluirão projetos novos se:

I - tiverem sido adequadamente contemplados todos os projetos em andamento;

II - os recursos alocados viabilizarem a conclusão de uma etapa ou obtenção de uma unidade completa, considerando-se as contrapartidas caso necessária.

Art. 18 - São vedados quaisquer procedimentos pelos ordenadores de despesa que viabilizem a execução de despesas sem comprovada e suficiente disponibilidade de dotação orçamentária.

Art. 19 - São consideradas não autorizadas, irregulares e lesivas ao patrimônio público a geração de despesa ou assunção de obrigação que não atendam o disposto nos arts. 16 e 17 da Lei Complementar Federal nº 101, de 2000.

Art. 20 - Fica o Poder Executivo autorizado a abrir créditos adicionais suplementares com a finalidade de atender insuficiências nas dotações orçamentárias, criando, se necessário, elementos de despesas, fontes de recursos e modalidade de aplicação, em estrita observância das disposições contidas no inciso V, do art. 167, da Constituição Federal.

§1º - Os créditos adicionais aprovados pela Câmara Municipal serão abertos por decreto do Poder Executivo, após a sanção e publicação da respectiva lei.

§2º - Nos casos de créditos à conta de recursos de excesso de arrecadação, as exposições de motivos conterão a atualização das estimativas de receitas para o exercício.

§3º - Toda abertura de créditos adicionais deverá observar o disposto nos termos do art. 43, da Lei Federal nº 4.320, de 1964.

Art. 21 - As propostas de abertura de créditos adicionais autorizados na Lei Orçamentária serão submetidas pela Secretaria Municipal de Finanças, ao Chefe do Poder Executivo, indicando a importância, de suas espécies e a classificação da despesa até o nível de elemento de despesa, em conformidade com o art. 46, da Lei Federal nº 4.320, de 1964.

Art. 22 - Até 30 (trinta) dias após a publicação da Lei Orçamentária Anual de 2026, o Poder Executivo, por ato próprio, através da Secretaria Municipal de Finanças, estabelecerá a programação financeira e o cronograma de execução mensal de desembolso para as unidades gestoras, nos termos do art. 8º da Lei Complementar Federal nº 101, de 2000, com vistas ao cumprimento da meta de resultado primário estabelecido nesta Lei.

Parágrafo único - No ato referido no caput deste artigo e os que modificarem conterá:

I - metas quadrimestrais para o resultado primário dos orçamentos fiscal e da seguridade social;

II - metas bimestrais de realização de receitas não financeiras, em atendimento ao disposto do art. 13 da Lei Complementar Federal nº 101, de 2000, e considerando medidas de combate à evasão e à sonegação fiscal, da cobrança da dívida ativa e da cobrança



ESTADO DO TOCANTINS  
**MUNICÍPIO DE MARIANÓPOLIS DO  
TOCANTINS**  
CNPJ: 24.851.479/0001-38  
Adm. 2025/2028 – ***Um Jeito Novo e Trabalhar***

administrativa;

III - cronograma de pagamentos mensais de despesas não financeiras, excluídas as despesas que constituem obrigação legal.

*Isabella*

Art. 23 - Se for necessário efetuar a limitação de empenho e movimentação financeira de que trata o art. 9º, da Lei Complementar Federal nº 101, de 2000, o Poder Executivo Municipal apurará o montante da limitação e informará a cada um dos órgãos e unidades referidos no §2º do art. 20 da referida Lei Complementar, o montante que lhe caberá limitar, segundo o disposto neste artigo.

§1º - O montante da limitação a ser procedida por cada órgão e unidades referidos no caput será estabelecido de forma proporcional à participação de cada um na base contingenciável total.

§2º - A base contingenciável corresponde ao total das dotações classificadas como despesas primárias aprovadas pela Lei Orçamentária Anual de 2026, excluídas:

I - as despesas que constituem obrigação constitucional legal;

II - as demais despesas ressalvadas da limitação de empenho, conforme o §2º do art. 9º, da Lei Complementar Federal nº 101, de 2000, integrantes desta Lei.

§3º - Na hipótese da ocorrência do disposto no caput deste artigo, o Poder Executivo Municipal informará ao Legislativo, até o vigésimo terceiro dia do mês subsequente ao final do bimestre, especificando os parâmetros adotados e as estimativas de receitas e despesas, o montante que caberá a cada um na limitação do empenho e da movimentação financeira.

§4º - O Poder Legislativo de acordo com o que dispõe §3º deste artigo publicará ato no prazo de 7(sete) dias do recebimento das informações, estabelecendo os montantes disponíveis para empenho e movimentação financeira.

§5º - O Poder Executivo Municipal encaminhará ao Poder Legislativo relatório contendo:

I - memória de cálculo das novas estimativas de receitas e despesas e demonstração da necessidade da limitação de empenho e movimentação financeira nos percentuais e montantes estabelecidos;

II - revisão das projeções das variáveis de que trata o Anexo de Metas Fiscais desta Lei;

III - justificativa das alterações de despesas obrigatórias, explicitando as providências que serão adotadas quanto à alteração da respectiva dotação orçamentária;

IV - os cálculos da frustração das receitas não financeiras, que terão por base demonstrativo atualizado e no caso das demais receitas, justificativa dos

desvios em relação à sazonalidade originalmente prevista.

§6º - Aplica-se o disposto no §5º deste artigo a qualquer limitação de empenho no âmbito do Poder Executivo Municipal, inclusive por ocasião da elaboração da programação mensal de que trata o art. 8º da Lei Complementar Federal nº 101, de 2000, com exceção do prazo que será de até 20(vinte) dias da publicação do ato que efetivar a referida limitação.

Art. 24 - Os estudos para previsão da receita para o exercício de 2026 deverão observar os efeitos da alteração da legislação tributária, incentivos fiscais autorizados, inflação do período, crescimento econômico, ampliação da base de cálculo dos tributos, a evolução nos últimos 3(três) exercícios e a projeção para os 2(dois) seguintes, conforme o art. 12, da LRF.

Art. 25 - Constituem riscos fiscais capazes de afetar o equilíbrio das contas públicas do Município aqueles constantes do anexo próprio desta Lei, observado o disposto no §3º, do art. 4º, da LRF. Parágrafo único - Os riscos fiscais, caso se concretizem, serão atendidos com recursos da Reserva de Contingência e também, se houver, do excesso de arrecadação e do superávit financeiro apurado no balanço patrimonial do exercício de 2023 ou do cancelamento de dotações até o limite necessário.

Art. 26 - Será constituída a Reserva de Contingência, no limite de até 5%, exclusivamente com recursos do Orçamento Fiscal no projeto de Lei Orçamentária Anual para 2026.

Parágrafo único - Os recursos da Reserva de Contingência serão destinados ao atendimento de passivos contingentes e outros riscos e eventos fiscais imprevistos, obtenção de resultado primário positivo, se for o caso, e também para abertura de créditos adicionais suplementares, conforme disposto no art. 5º, da Portaria MOG nº 42, de 1999, art. 8º, da Portaria STN/SOF nº 163, de 2001, e alínea "b", inciso III, do art. 5º, da LRF.

Art. 27 - Os investimentos com duração superior a 12(doze) meses só constarão na Lei Orçamentária Anual de 2026 se contemplados no Plano Plurianual (§5º do art. 5º da LRF).

Art. 28 - Os Projetos e Atividades priorizados na Lei Orçamentária Anual de 2026 com dotações vinculadas e fontes de recursos oriundos de transferências voluntárias, operações de crédito e outra extraordinária, só serão executados se ocorrer ou estiver garantido o ingresso financeiro no fluxo de caixa, respeitado ainda o montante ingressado ou garantido.

Art. 29 - Os procedimentos administrativos de estimativa do impacto orçamentário-financeiro e declaração do ordenador da despesa de que trata os incisos I e II, do art. 15, da LRF, deverão ser inseridos no processo que consta

os autos da licitação ou sua dispensa/inexigibilidade.

Parágrafo único - Para efeito do disposto no §3º, do art.16, desta Lei, são consideradas despesas irrelevantes, aquelas decorrentes da criação, expansão ou aperfeiçoamento da ação governamental que acarrete aumento da despesa, cujo valor em cada evento não exceda os limites fixados nos incisos I e II do art. 24 da Lei Federal nº 8.666, de 1993, devidamente atualizados.

Art. 30 - As obras em andamento e a conservação do patrimônio público terão prioridade sobre projetos novos na alocação de recursos orçamentários, salvo projetos programados com recursos de transferência voluntária e operação de crédito, observado o disposto no art. 45, da LRF.

Art. 31 - A previsão das receitas e a fixação das despesas serão orçadas para 2026 a preços correntes de 2025.

Art. 32 - A execução da despesa obedecerá, dentro de cada Projeto, Atividade ou Operações Especiais, à dotação fixada para cada Grupo de Natureza de Despesa/Modalidade de Aplicação, com apropriação dos gastos nos respectivos elementos de que trata a Portaria STN nº 163, de 2001.

§1º - A transposição, o remanejamento ou a transferência de recursos de um Grupo de Natureza de Despesa para outro, ou de um Projeto, Atividade ou Operações Especiais para outro poderão ser feitos por ato do Chefe do Poder Executivo Municipal, observado o disposto no inciso VI, do art. 167, da Constituição Federal.

§2º - A transposição, o remanejamento ou a transferência de recursos dentro do mesmo grupo da natureza da despesa e/ou do mesmo projeto, atividade ou operações especiais poderão ser realizados por meio de portaria através da Secretaria de Finanças, onde serão consideradas movimentações orçamentárias, não sendo contabilizados para limite de crédito adicional.

Art. 33 - Durante a execução orçamentária de 2026, o Poder Executivo Municipal, após autorização Legislativa, poderá incluir novos Projetos, Atividades ou Operações Especiais no orçamento das unidades gestoras na forma de crédito especial, desde que sejam compatíveis com o Plano Plurianual - PPA, observando o disposto no inciso I, do art.167, da Constituição Federal.

Art. 34 - O Poder Executivo poderá, mediante decreto, transpor, remanejar, transferir ou utilizar, total ou parcialmente, as dotações orçamentárias aprovadas em Lei Orçamentária de 2026 e em créditos adicionais, em decorrência da criação, extinção, transformação, transferência, incorporação ou desmembramento de órgãos e entidades, bem como de alterações de suas competências ou atribuições, mantida a estrutura programática, expressa por categoria de programação, conforme definido no §1º do art. 4º, desta Lei,



ESTADO DO TOCANTINS  
**MUNICÍPIO DE MARIANÓPOLIS DO  
TOCANTINS**

CNPJ: 24.851.479/0001-38

Adm. 2025/2028 – ***Um Jeito Novo e Trabalhar***

inclusive títulos, descritores, metas e objetivos, assim como o respectivo detalhamento por esfera orçamentária, grupos de natureza de despesa, fontes de recursos, modalidades de aplicação e identificadores de uso e de resultado primário.

Parágrafo único - A transposição, transferência ou remanejamento não poderão resultar em alteração dos valores das programações aprovadas na Lei Orçamentária de 2026 ou em créditos adicionais, podendo haver, excepcionalmente, ajuste na classificação funcional.

Art. 35 - Fica o Poder Executivo autorizado a adequar, justificadamente, mediante decreto, os códigos da classificação funcional e atributos de atividades, projetos e operações especiais consignados na Lei Orçamentária de 2026 e em créditos adicionais aos constantes da Lei do Plano Plurianual - PPA, em caso de erro material de ordem técnica ou legal, sendo obrigatório o encaminhamento do Decreto, ao Poder Legislativo, no prazo de até 10(dez) dias após a sua publicação.

Art. 36 - O controle de custos das ações desenvolvidas pelo Poder Público Municipal obedecerá ao estabelecido no §3º, do art. 50, da LRF.

Parágrafo único - Os custos serão apurados por meio de operações orçamentárias, tomando por base as metas físicas previstas nas planilhas das despesas e nas metas físicas realizadas e apuradas ao final do exercício, observado o disposto na alínea "e", inciso I, do art. 4º, da LRF.

Art. 37 - A Lei Orçamentária Anual poderá conter dotações relativas a projetos a serem desenvolvidos por meio de parcerias público-privadas reguladas pela Lei Federal nº 11.079, de 30 de dezembro de 2004.

Art. 38 - Os programas priorizados por esta Lei e contemplados no Plano Plurianual, que integrarem a Lei Orçamentária Anual de 2026 serão objetos de avaliação permanente pelos responsáveis, de modo a acompanhar o cumprimento dos seus objetivos, corrigir desvios e avaliar seus custos e cumprimento das metas físicas estabelecidas na alínea "e", inciso I, do art. 4º, da LRF.

Parágrafo único - A Secretaria de Administração e Planejamento avaliará semestralmente os resultados dos programas previstos na Lei Orçamentária Anual de 2026, de acordo com a alínea "e", inciso I, do art. 4º, da LRF.

Art. 39 - A Assessoria Jurídica do Município encaminhará à Secretaria Municipal de Finanças a relação dos débitos constantes de precatórios judiciais a serem incluídos na Lei Orçamentária Anual de 2026, conforme determina o §1º, do art. 100, da Constituição Federal, discriminadamente por órgão da administração direta, autarquias, fundações e por grupo de despesas, contendo:

- I - número do processo;
- II - número do precatório;
- III - data do trânsito em julgado da sentença;
- IV - data da expedição do precatório;
- V - nome do beneficiário;
- VI - valor individualizado por beneficiário e o total do precatório a ser pago;
- VII - tipo de causa julgada.

Parágrafo único - A Lei Orçamentária Anual de 2026 somente incluirá dotações para o pagamento de precatórios cujos processos contenham certidão de trânsito em julgado da decisão exequenda ou pelo menos um dos seguintes documentos:

- I - certidão de trânsito em julgado dos embargos à execução;
- II - certidão de que não tenham sido opostos embargos ou qualquer impugnação aos respectivos cálculos.

#### **CAPÍTULO IV**

##### **DAS DISPOSIÇÕES SOBRE A DÍVIDA PÚBLICA MUNICIPAL**

Art. 40 - Poderão ser incluídas no projeto de Lei Orçamentária Anual de 2026 dotações relativas às operações de crédito contratadas ou cujas cartas-consulta tenham sido autorizadas, ou aquelas que virão a ser pleiteadas.

Art. 41 - As despesas com refinanciamento da dívida pública serão incluídas na Lei Orçamentária, em seus Anexos, nas leis de créditos adicionais e nos decretos de abertura de créditos adicionais, separadamente das demais despesas com o serviço da dívida.

Art. 42 - A contratação de operações de crédito dependerá de autorização na Lei Orçamentária Anual, em créditos adicionais ou lei específica, conforme determina o art. 32 da Lei Complementar Federal nº 101, de 2000, observadas as disposições contidas na Resolução do Senado Federal nº 43, de 2001.

§1º - Os prazos de amortização, carência, financeiros e outras condições de vencimento e liquidação da operação de crédito a ser contratada obedecerão às normas vigentes estabelecidas pelos órgãos gestores dos programas e pelas autoridades monetárias federais.

§2º - Em garantia aos empréstimos a serem contratados com organismos nacionais, após aprovação da Câmara Municipal de Marianópolis do Tocantins, fica autorizada a vinculação de cotas do Imposto sobre Operações Relativas à Circulação de Mercadorias e Serviços - ICMS e do Fundo de Participação dos Municípios - FPM.

§3º - Nos empréstimos a serem contratados com organismos internacionais, em contra garantia à garantia da União, após autorização do Poder Legislativo, fica autorizada a vinculação das cotas de repartição constitucional previstas nos arts. 158 e 159 da Constituição Federal, complementadas pelas receitas tributárias estabelecidas em seu art. 156, nos termos do §4º de seu art. 167, bem como outras garantias em direito admitidas.

Art. 43 - É impedida a contratação de operações de crédito sem autorização legislativa ou com inobservância de condição prevista em lei, de acordo com o estabelecido no art. 359-A, da Lei nº 10.028, de 2000, configurando crime contra as finanças públicas.

Art. 44 - Ultrapassado o limite de endividamento definido na legislação pertinente e enquanto perdurar o excesso, o Poder Executivo obterá resultado primário necessário por meio da limitação de empenho e movimentação financeira observado o disposto no inciso II, §1º, do art.31, da LRF.

## **CAPÍTULO V**

### **DAS DISPOSIÇÕES SOBRE DESPESAS COM PESSOAL E ENCARGOS SOCIAIS**

Art. 45 - As despesas com pessoal e encargos sociais serão fixadas, observado o disposto nas normas constitucionais aplicáveis na Lei Complementar Federal nº 101, de 2000, na Lei Federal nº 9.717, de 27 de novembro de 1998, e na legislação municipal em vigor.

Art. 46 - O Poder Executivo e Legislativo Municipal terão como limites na elaboração de suas propostas orçamentárias, para pessoal e encargos sociais, a despesa com a folha de pagamento calculada de acordo com a situação vigente em agosto de 2023, projetada para o exercício de 2026, considerando os eventuais acréscimos legais.

Art. 47 - O relatório bimestral de execução orçamentária conterà, em anexo, a discriminação das despesas com pessoal e encargos sociais, de modo a evidenciar os valores despendidos com vencimentos e vantagens fixas, despesas variáveis, encargos com pensionistas e inativos e encargos sociais.

Art. 48 - O disposto no §1º, do art. 18, da Lei Complementar nº 101, de 2000, aplica-se exclusivamente para fins de cálculo do limite da despesa total com

pessoal, independentemente da legalidade ou validade dos contratos.

Parágrafo único - Não se considera como substituição de servidores e empregados públicos, para efeito do caput deste artigo, os contratos de terceirização relativos à execução indireta de atividades que simultaneamente:

- I - sejam acessórias, instrumentais ou complementares aos assuntos que constituem área de competência legal do órgão ou entidade, na forma em regulamento;
- II - não sejam inerentes a categorias funcionais abrangidas por plano de cargos do quadro de pessoal do órgão ou entidade, salvo as relativas a cargo ou categoria extinta, total ou parcialmente;
- III - não caracterizem relação direta de emprego.

Art. 49 - Os Poderes Executivo e Legislativo Municipal, mediante lei autorizativa, poderão em 2026 criar cargos e funções, alterar a estrutura de carreira, corrigir ou aumentar a remuneração dos servidores, conceder vantagens, admitir pessoal aprovado em concurso público ou de caráter temporário na forma da lei, observados os limites e as regras da LRF e inciso II, §1º, do art. 169, da Constituição Federal.

§1º - Os Poderes Executivo e Legislativo Municipal poderão realizar reforma administrativa e estrutural, desmembrando ou fundindo unidades da Administração Municipal.

§2º - Os recursos para as despesas decorrentes destes atos deverão estar previstos na Lei Orçamentária para 2026.

Art. 50 - Ressalvada a hipótese prevista no inciso X, do art. 37, da Constituição Federal, a despesa total em 2026 com pessoal dos Poderes Executivo e Legislativo não excederá, em percentual da Receita Corrente Líquida, o limite de 54,00% (cinquenta e quatro por cento) e 6,00% (seis por cento), respectivamente observado o disposto no art. 22, da LRF.

Art. 51 - No exercício de 2026, observado o disposto no art. 169, da Constituição Federal, somente poderão ser admitidos servidores se, cumulativamente:

- I - houver prévia dotação orçamentária suficiente para o atendimento da despesa;
- II - for observado o limite previsto no art. 51, desta Lei.

Art. 52 - No exercício de 2026, a realização de serviço extraordinário, quando a despesa houver extrapolado 95% (noventa e cinco por cento) dos limites



ESTADO DO TOCANTINS  
**MUNICÍPIO DE MARIANÓPOLIS DO  
TOCANTINS**  
CNPJ: 24.851.479/0001-38  
Adm. 2025/2028 – *Um Jeito Novo e Trabalhar*

referidos no art. 20 da Lei Complementar Federal nº. 101, de 2000, exceto para o caso previsto no inciso II, §6º do art. 57, da Constituição Federal, somente poderá ocorrer quando destinada ao atendimento de relevantes interesses públicos decorrentes de situações emergenciais de risco ou de prejuízo para a sociedade, sendo obrigatória a comunicação, no prazo de até 10(dez) dias ao Poder Legislativo.

Parágrafo único - A autorização para a realização de serviço extraordinário, no âmbito do Poder Executivo, nas condições estabelecidas no caput deste artigo, é de exclusiva competência do Secretário Municipal de Administração.

Art. 53 - Os projetos de lei e medidas provisórias relacionados a aumento de gastos com pessoal e encargos sociais, inclusive transformação de cargos desta Lei, deverão ser acompanhados de:

- I - declaração do proponente e do ordenador de despesas, com as premissas e metodologia de cálculo utilizado, conforme estabelecem os arts. 16 e 17 da Lei Complementar Federal nº 101, de 2000, que demonstre a existência de autorização e a observância dos limites de que trata o art. 51, desta Lei;
- II- simulação que demonstre o impacto da despesa com a medida proposta, destacando os ativos, inativos e pensionistas;
- III - manifestação da Secretaria Municipal de Finanças sobre o mérito e o impacto orçamentário e financeiro.

Parágrafo único - Os projetos de lei ou medidas provisórias previstos neste artigo não poderão conter dispositivo com efeitos financeiros retroativos a exercícios anteriores a sua entrada em vigor.

Art. 54 - Fica autorizada a realização de concurso público para suprir as vagas constantes do Plano de Cargos e Salários, em especial, aquelas ocupadas por contrato de excepcional interesse público.

Parágrafo único – Para que o concurso seja realizado será necessário verificar a disponibilidade orçamentária e financeira, após realização da estimativa do impacto orçamentário e financeiro, de acordo com o que dispõe os arts 15, 16 e 17 da Lei de Responsabilidade Fiscal nº 101/2000, assim como também verificar os limites de gastos com pessoal.

## **CAPÍTULO VI**

### **DAS DISPOSIÇÕES SOBRE ALTERAÇÕES NA LEGISLAÇÃO TRIBUTÁRIA DO MUNICÍPIO**

Art. 55 - Projeto de Lei que conceda ou amplie incentivo ou benefício de

*Isabella*

natureza tributária só será aprovado ou editado se atendidas as exigências do art.14, da Lei Complementar Federal nº 101, de 2000.

Parágrafo único - Aplica-se à Lei que conceda ou amplie incentivo ou benefício de natureza financeira ou patrimonial as mesmas exigências referidas no caput deste artigo, podendo a compensação, alternativamente, dar-se mediante o cancelamento, pelo mesmo período de despesas em valor equivalente.

Art. 56 - O Executivo Municipal, quando autorizado em lei, poderá conceder ou ampliar benefício fiscal de natureza tributária com vistas a estimular o crescimento econômico, a geração de empregos e renda, ou beneficiar contribuintes integrantes de classes menos favorecidas, devendo o benefício ser considerado no cálculo da estimativa da receita e objeto de estudos do impacto orçamentário e financeiro no exercício em que iniciar a vigência e nos 2(dois) subsequentes, observado o disposto no art. 14, da LRF.

Art. 57 - Os tributos lançados e não arrecadados, inscritos em dívida ativa, cujos custos para cobrança sejam superiores ao crédito tributário poderão ser cancelados mediante autorização em lei, não se constituindo como renúncia de receita, observado o disposto no §3º, do art. 14, da LRF. Art. 58 - O ato que conceder ou ampliar incentivo, isenção ou benefício de natureza tributária ou financeira não constante da estimativa da Receita somente entrará em vigor após adoção de medidas de compensação, observado o disposto no §2º, do art. 14, da LRF.

## **CAPÍTULO VII**

### **DAS DISPOSIÇÕES GERAIS**

Art. 59 - Os créditos especiais e extraordinários, abertos nos últimos 4(quatro) meses do exercício, poderão ser reabertos no exercício subsequente, por decreto do Chefe do Poder Executivo, conforme arts. 42 e 44, da Lei Federal nº 4.320, de 1964 e §2º, do art. 167, da Constituição Federal. Art. 60 - Ao Chefe do Poder Executivo Municipal fica autorizada a celebração de parcerias, por meio de termos de convênios ou outra forma de ajuste, com organismos internacionais, Governos Federal, Estadual e de outros municípios, por órgãos da Administração Direta ou Indireta, para realização de obras ou serviços de interesse do Município.

Art. 61 - Na hipótese do Projeto de Lei Orçamentária Anual não haver sido devolvido para sanção até 31 de dezembro de 2025, é autorizada a execução da proposta orçamentária originalmente encaminhada para os grupos de despesas de pessoal e encargos sociais, juros e encargos da dívida e amortização da dívida.

Parágrafo único - Para as demais despesas não especificadas neste artigo, fica



ESTADO DO TOCANTINS  
**MUNICÍPIO DE MARIANÓPOLIS DO  
TOCANTINS**

CNPJ: 24.851.479/0001-38

Adm. 2025/2028 – *Um Jeito Novo e Trabalhar*

autorizada a execução à razão de 1/12 de cada dotação orçamentária por mês.

Art. 62 - Em cumprimento ao disposto no inciso I, do art. 5º, da Lei nº 10.028, de 19 de outubro de 2000, os titulares dos poderes e órgãos referidos no art. 54 da Lei Complementar Federal nº 101, de 2000, publicarão os relatórios de Gestão Fiscal no prazo de 30 (trinta) dias, após o final do quadrimestre.

Art. 63 - Será publicado, junto com o Relatório Resumido da Execução Orçamentária referente ao segundo bimestre do exercício financeiro de 2026, demonstrativo do superávit financeiro de cada fonte de recursos, apurado no balanço patrimonial do exercício de 2025.

Art. 64 - Na elaboração da proposta orçamentária para 2026 serão observados os programas, atividades, projetos e operações especiais constantes do PPA 2026/2029, de acordo com as metas e prioridades definidas pela Administração Municipal para o próximo exercício.

Art. 65 - Esta Lei entra em vigor na data de sua publicação, revogadas as disposições com contrário. Gabinete do Prefeito Municipal de Marianópolis do Tocantins/TO, aos 19 dias do mês de agosto de 2025.

**SAULO COSTA MOREIRA**

**Prefeito Municipal**

SAULO  
COSTA

MOREIRA:6  
9007063120

Assinado de forma  
digital por SAULO  
COSTA  
MOREIRA:690070631  
20  
Dados: 2025.08.20  
15:19:18 -03'00'

*Isabella*

ADENDO III A PORTARIA SOF N.08 DE 04/02/85 - LEI 4.320/64 ANEXO - 2

ATUALIZAÇÃO PARA PORTARIA SOF N.73 DE 24/11/88 E PORTARIA SOF N.37 DE 02/08/89

## RESUMO GERAL DA RECEITA

| CÓDIGO               | ESPECIFICAÇÕES   | CÓDIGO FONTE      | DESDOBRAMENTO | FONTE        | CATEGORIA ECONÔMICA |
|----------------------|--|-------------------|---------------|--------------|---------------------|
| <b>ÓRGÃO 2</b>       | <b>FUNDO MUN DE SAUDE DE MARIANÓPOLIS</b>                            |                   |               |              |                     |
| 1000.00.0.0.00.00.00 | RECEITAS CORRENTES   |                   |               |              | 5.040.942,66        |
| 1300.00.0.0.00.00.00 | RECEITA PATRIMONIAL  |                   |               | 30.218,75    |                     |
| 1320.00.0.0.00.00.00 | VALORES MOBILIÁRIOS  |                   |               | 30.218,75    |                     |
| 1321.01.0.1.00.00.00 | Remuneração de Depósitos Bancários                                   |                   | 30.218,75     |              |                     |
| 1321.01.0.1.02.01.00 | Remuneração de Depósitos Bancários Vinculados                        | 1.500.1002.000000 | 3.093,75      |              |                     |
| 1321.01.0.1.02.01.00 | Remuneração de Depósitos Bancários Vinculados                        | 1.600.0000.000000 | 24.750,00     |              |                     |
| 1321.01.0.1.02.01.00 | Remuneração de Depósitos Bancários Vinculados                        | 1.601.0000.000000 | 2.375,00      |              |                     |
| 1321.01.0.1.02.01.00 | Remuneração de Depósitos Bancários Vinculados                        | 1.621.0000.000000 |               |              |                     |
| 1321.01.0.1.02.01.00 | Remuneração de Depósitos Bancários Vinculados                        | 1.632.0000.000000 |               |              |                     |
| 1321.01.0.1.02.01.00 | Remuneração de Depósitos Bancários Vinculados                        | 1.636.0000.000000 |               |              |                     |
| 1700.00.0.0.00.00.00 | TRANSFERÊNCIAS CORRENTES   |                   |               | 5.010.723,91 |                     |
| 1710.00.0.0.00.00.00 | Transferências da União - Específica E/M                             |                   |               | 4.994.536,41 |                     |
| 1713.50.1.1.00.00.00 | Bloco Manutenção do SUS - Atenção Primária                           |                   | 3.284.946,06  |              |                     |
| 1713.50.1.1.01.00.00 | Bloco Manutenção do SUS - Atenção Primária                           | 1.600.0000.000000 | 2.440.179,47  |              |                     |
| 1713.50.1.1.01.00.00 | Bloco Manutenção do SUS - Atenção Primária                           | 1.604.0000.000000 | 844.766,59    |              |                     |
| 1713.50.2.1.00.00.00 | Bloco Manutenção do SUS - Atenção Especializada                      |                   | 148.500,00    |              |                     |
| 1713.50.2.1.01.00.00 | Bloco Manutenção do SUS - Atenção Especializada                      | 1.600.0000.000000 | 148.500,00    |              |                     |
| 1713.50.3.1.00.00.00 | Bloco Manutenção do SUS - Vigilância em Saúde                        |                   | 332.790,60    |              |                     |
| 1713.50.3.1.01.00.00 | Bloco Manutenção do SUS - Vigilância em Saúde                        | 1.600.0000.000000 | 180.788,24    |              |                     |
| 1713.50.3.1.01.00.00 | Bloco Manutenção do SUS - Vigilância em Saúde                        | 1.604.0000.000000 | 152.002,36    |              |                     |
| 1713.50.4.1.00.00.00 | Bloco Manutenção do SUS - Assistência Farmacêutica                   |                   | 49.458,00     |              |                     |
| 1713.50.4.1.01.00.00 | Bloco Manutenção do SUS - Assistência Farmacêutica                   | 1.600.0000.000000 | 49.458,00     |              |                     |
| 1713.50.5.1.01.00.00 | Bloco Manutenção do SUS - Gestão do SUS                              | 1.605.0000.000000 |               |              |                     |
| 1713.50.9.1.00.00.00 | Bloco Manutenção do SUS - Outros Programas                           |                   | 618.750,00    |              |                     |
| 1713.50.9.1.01.00.00 | Bloco Manutenção do SUS - Outros Programas                           | 1.600.0000.000000 | 618.750,00    |              |                     |
| 1713.51.1.1.00.00.00 | Bloco Estruturação do SUS - Atenção Primária                         |                   | 39.998,00     |              |                     |
| 1713.51.1.1.01.00.00 | Bloco Estruturação do SUS - Atenção Primária                         | 1.601.0000.000000 | 39.998,00     |              |                     |
| 1713.51.2.1.00.00.00 | Bloco Estruturação do SUS - Atenção Especializada                    |                   | 22.250,00     |              |                     |
| 1713.51.2.1.01.00.00 | Bloco Estruturação do SUS - Atenção Especializada                    | 1.601.0000.000000 | 22.250,00     |              |                     |
| 1713.51.3.1.00.00.00 | Bloco Estruturação do SUS - Vigilância em Saúde                      |                   | 14.250,00     |              |                     |
| 1713.51.3.1.01.00.00 | Bloco Estruturação do SUS - Vigilância em Saúde                      | 1.601.0000.000000 | 14.250,00     |              |                     |
| 1713.51.4.1.00.00.00 | Bloco Estruturação do SUS - Assistência Farmacêutica                 |                   | 14.250,00     |              |                     |
| 1713.51.4.1.01.00.00 | Bloco Estruturação do SUS - Assistência Farmacêutica                 | 1.601.0000.000000 | 14.250,00     |              |                     |
| 1713.51.5.1.00.00.00 | Bloco Estruturação do SUS - Gestão do SUS                            |                   | 469.343,75    |              |                     |
| 1713.51.5.1.01.00.00 | Bloco Estruturação do SUS - Gestão do SUS                            | 1.601.0000.000000 | 77.343,75     |              |                     |
| 1713.51.5.1.01.00.00 | Bloco Estruturação do SUS - Gestão do SUS                            | 1.605.0000.000000 | 392.000,00    |              |                     |
| 1720.00.0.0.00.00.00 | TRANSFERÊNCIAS DOS ESTADOS E DO DISTRITO FEDERAL E DE SUAS ENTIDADES |                   |               | 16.187,50    |                     |
| 1723.50.0.1.00.00.00 | Transferências do Sistema Único de Saúde - SUS                       |                   | 16.187,50     |              |                     |
| 1723.50.0.1.01.00.00 | Transferências do Sistema Único de Saúde - SUS                       | 1.621.0000.000000 | 16.187,50     |              |                     |
| 1724.50.0.1.01.00.00 | Convênios dos Estados/DF para o Sistema Único de Saúde - SUS         | 1.632.0000.000000 |               |              |                     |

ADENDO III A PORTARIA SOF N.08 DE 04/02/85 - LEI 4.320/64 ANEXO - 2

ATUALIZAÇÃO PARA PORTARIA SOF N.73 DE 24/11/88 E PORTARIA SOF N.37 DE 02/08/89

## RESUMO GERAL DA RECEITA

| CÓDIGO               | ESPECIFICAÇÕES   | CÓDIGO FONTE      | DESDOBRAMENTO | FONTE        | CATEGORIA ECONÔMICA |
|----------------------|--|-------------------|---------------|--------------|---------------------|
| 1900.00.0.0.00.00.00 | OUTRAS RECEITAS CORRENTES  |                   |               |              |                     |
| 1920.00.0.0.00.00.00 | INDENIZAÇÕES, RESTITUIÇÕES E RESSARCIMENTOS                          |                   |               |              |                     |
| 1922.06.3.1.01.00.00 | Restituição de Despesas Primárias de Exercícios Anteriores           | 1.500.1002.000000 |               |              |                     |
| 1922.06.4.1.01.00.00 | Restituição de Despesas Financeiras de Exercícios Anteriores         | 1.600.0000.000000 |               |              |                     |
| 2000.00.0.0.00.00.00 | RECEITAS DE CAPITAL  |                   |               |              | 695.000,00          |
| 2400.00.0.0.00.00.00 | TRANSFERÊNCIAS DE CAPITAL  |                   |               | 695.000,00   |                     |
| 2410.00.0.0.00.00.00 | Transferências da União e de suas Entidades                          |                   |               | 571.250,00   |                     |
| 2411.51.1.1.00.00.00 | Bloco Estruturação do SUS - Atenção Primária                         |                   | 200.000,00    |              |                     |
| 2411.51.1.1.01.00.00 | Bloco Estruturação do SUS - Atenção Primária                         | 1.601.0000.000000 | 200.000,00    |              |                     |
| 2411.51.2.1.01.00.00 | Bloco Estruturação do SUS - Atenção Especializada                    | 1.601.0000.000000 |               |              |                     |
| 2414.50.0.1.01.00.00 | Convênios da União ao Sistema Único de Saúde - SUS                   | 1.631.0000.000000 |               |              |                     |
| 2414.52.0.1.00.00.00 | Convênios da União para Saneamento Básico                            |                   | 371.250,00    |              |                     |
| 2414.52.0.1.01.00.00 | Convênios da União para Saneamento Básico                            | 1.700.0000.000000 | 371.250,00    |              |                     |
| 2420.00.0.0.00.00.00 | Transferências dos Estados e do Distrito Federal e de suas Entidades |                   |               | 123.750,00   |                     |
| 2422.50.0.1.01.00.00 | Convênios dos Estados para o SUS                                     | 1.632.0000.000000 |               |              |                     |
| 2422.52.0.1.00.00.00 | Convênios dos Estados para Saneamento Básico                         |                   | 123.750,00    |              |                     |
| 2422.52.0.1.01.00.00 | Convênios dos Estados para Saneamento Básico                         | 1.701.0000.000000 | 123.750,00    |              |                     |
| TOTAL ÓRGÃO 2:       |  |                   |               |              | 5.735.942,66        |
| ÓRGÃO 3              | PREFEITURA MUNICIPAL DE MARIANÓPOLIS                                 |                   |               |              |                     |
| 1000.00.0.0.00.00.00 | RECEITAS CORRENTES   |                   |               |              | 36.267.965,92       |
| 1100.00.0.0.00.00.00 | Impostos, Taxas e Contribuições de Melhoria                          |                   |               | 2.397.507,77 |                     |
| 1110.00.0.0.00.00.00 | IMPOSTOS   |                   |               | 2.353.576,52 |                     |
| 1112.50.0.1.00.00.00 | IPTU   |                   | 37.125,00     |              |                     |
| 1112.50.0.1.01.00.00 | IPTU   | 1.500.0000.000000 | 22.275,00     |              |                     |
| 1112.50.0.1.01.00.00 | IPTU   | 1.500.1001.000000 | 9.281,25      |              |                     |
| 1112.50.0.1.01.00.00 | IPTU   | 1.500.1002.000000 | 5.568,75      |              |                     |
| 1112.50.0.2.00.00.00 | IPTU - Multas e Juros  |                   | 1.645,88      |              |                     |
| 1112.50.0.2.01.00.00 | IPTU - Multas e Juros  | 1.500.0000.000000 | 990,00        |              |                     |
| 1112.50.0.2.01.00.00 | IPTU - Multas e Juros  | 1.500.1001.000000 | 408,38        |              |                     |
| 1112.50.0.2.01.00.00 | IPTU - Multas e Juros  | 1.500.1002.000000 | 247,50        |              |                     |
| 1112.50.0.3.00.00.00 | IPTU - Dívida Ativa  |                   | 16.706,25     |              |                     |
| 1112.50.0.3.01.00.00 | IPTU - Dívida Ativa  | 1.500.0000.000000 | 9.900,00      |              |                     |
| 1112.50.0.3.01.00.00 | IPTU - Dívida Ativa  | 1.500.1001.000000 | 4.331,25      |              |                     |
| 1112.50.0.3.01.00.00 | IPTU - Dívida Ativa  | 1.500.1002.000000 | 2.475,00      |              |                     |
| 1112.50.0.4.00.00.00 | IPTU - Dívida Ativa/Multas e Juros                                   |                   | 1.670,63      |              |                     |
| 1112.50.0.4.01.00.00 | IPTU - Dívida Ativa/Multas e Juros                                   | 1.500.0000.000000 | 990,00        |              |                     |
| 1112.50.0.4.01.00.00 | IPTU - Dívida Ativa/Multas e Juros                                   | 1.500.1001.000000 | 433,13        |              |                     |
| 1112.50.0.4.01.00.00 | IPTU - Dívida Ativa/Multas e Juros                                   | 1.500.1002.000000 | 247,50        |              |                     |
| 1112.53.0.1.00.00.00 | ITBI   |                   | 990.000,00    |              |                     |
| 1112.53.0.1.01.00.00 | ITBI   | 1.500.0000.000000 | 594.000,00    |              |                     |
| 1112.53.0.1.01.00.00 | ITBI   | 1.500.1001.000000 | 247.500,00    |              |                     |

ADENDO III A PORTARIA SOF N.08 DE 04/02/85 - LEI 4.320/64 ANEXO - 2

ATUALIZAÇÃO PARA PORTARIA SOF N.73 DE 24/11/88 E PORTARIA SOF N.37 DE 02/08/89

## RESUMO GERAL DA RECEITA

| CÓDIGO               | ESPECIFICAÇÕES                                   | CÓDIGO FONTE      | DESDOBRAMENTO | FONTE | CATEGORIA ECONÔMICA |
|----------------------|--|-------------------|---------------|-------|---------------------|
| 1112.53.0.1.01.00.00 | ITBI   | 1.500.1002.000000 | 148.500,00    |       |                     |
| 1112.53.0.2.00.00.00 | ITBI - Multas e Juros                            |                   | 1.670,63      |       |                     |
| 1112.53.0.2.01.00.00 | ITBI - Multas e Juros                            | 1.500.0000.000000 | 990,00        |       |                     |
| 1112.53.0.2.01.00.00 | ITBI - Multas e Juros                            | 1.500.1001.000000 | 433,13        |       |                     |
| 1112.53.0.2.01.00.00 | ITBI - Multas e Juros                            | 1.500.1002.000000 | 247,50        |       |                     |
| 1112.53.0.3.01.00.00 | ITBI - Dívida Ativa                              | 1.500.0000.000000 |               |       |                     |
| 1112.53.0.3.01.00.00 | ITBI - Dívida Ativa                              | 1.500.1001.000000 |               |       |                     |
| 1112.53.0.3.01.00.00 | ITBI - Dívida Ativa                              | 1.500.1002.000000 |               |       |                     |
| 1112.53.0.4.01.00.00 | ITBI - Dívida Ativa/Multas e Juros               | 1.500.0000.000000 |               |       |                     |
| 1112.53.0.4.01.00.00 | ITBI - Dívida Ativa/Multas e Juros               | 1.500.1001.000000 |               |       |                     |
| 1112.53.0.4.01.00.00 | ITBI - Dívida Ativa/Multas e Juros               | 1.500.1002.000000 |               |       |                     |
| 1113.03.1.1.00.00.00 | Imposto sobre a Renda - Retido na Fonte Trabalho |                   | 313.087,50    |       |                     |
| 1113.03.1.1.01.01.00 | IRRF Trabalho - Ativos/Inativos                  | 1.500.0000.000000 | 61.875,00     |       |                     |
| 1113.03.1.1.01.01.00 | IRRF Trabalho - Ativos/Inativos                  | 1.500.1001.000000 | 30.937,50     |       |                     |
| 1113.03.1.1.01.01.00 | IRRF Trabalho - Ativos/Inativos                  | 1.500.1002.000000 | 22.275,00     |       |                     |
| 1113.03.1.1.02.01.00 | IRRF Prestação de serviços de terceiros          | 1.500.0000.000000 | 111.375,00    |       |                     |
| 1113.03.1.1.02.01.00 | IRRF Prestação de serviços de terceiros          | 1.500.1001.000000 | 55.687,50     |       |                     |
| 1113.03.1.1.02.01.00 | IRRF Prestação de serviços de terceiros          | 1.500.1002.000000 | 30.937,50     |       |                     |
| 1113.03.1.2.01.00.00 | IRRF Trabalho - Multas e Juros                   | 1.500.0000.000000 |               |       |                     |
| 1113.03.1.2.01.00.00 | IRRF Trabalho - Multas e Juros                   | 1.500.1001.000000 |               |       |                     |
| 1113.03.1.2.01.00.00 | IRRF Trabalho - Multas e Juros                   | 1.500.1002.000000 |               |       |                     |
| 1113.03.1.3.01.00.00 | IRRF Trabalho - Dívida Ativa                     | 1.500.0000.000000 |               |       |                     |
| 1113.03.1.3.01.00.00 | IRRF Trabalho - Dívida Ativa                     | 1.500.1001.000000 |               |       |                     |
| 1113.03.1.3.01.00.00 | IRRF Trabalho - Dívida Ativa                     | 1.500.1002.000000 |               |       |                     |
| 1113.03.1.4.01.00.00 | IRRF Trabalho - Dívida Ativa/Multas e Juros      | 1.500.0000.000000 |               |       |                     |
| 1113.03.1.4.01.00.00 | IRRF Trabalho - Dívida Ativa/Multas e Juros      | 1.500.1001.000000 |               |       |                     |
| 1113.03.1.4.01.00.00 | IRRF Trabalho - Dívida Ativa/Multas e Juros      | 1.500.1002.000000 |               |       |                     |
| 1114.51.1.1.00.00.00 | ISSQN  |                   | 990.000,00    |       |                     |
| 1114.51.1.1.01.00.00 | ISSQN  | 1.500.0000.000000 | 594.000,00    |       |                     |
| 1114.51.1.1.01.00.00 | ISSQN  | 1.500.1001.000000 | 247.500,00    |       |                     |
| 1114.51.1.1.01.00.00 | ISSQN  | 1.500.1002.000000 | 148.500,00    |       |                     |
| 1114.51.1.2.00.00.00 | ISSQN - Multas e Juros                           |                   | 1.670,63      |       |                     |
| 1114.51.1.2.01.00.00 | ISSQN - Multas e Juros                           | 1.500.0000.000000 | 990,00        |       |                     |
| 1114.51.1.2.01.00.00 | ISSQN - Multas e Juros                           | 1.500.1001.000000 | 433,13        |       |                     |
| 1114.51.1.2.01.00.00 | ISSQN - Multas e Juros                           | 1.500.1002.000000 | 247,50        |       |                     |
| 1114.51.1.3.01.00.00 | ISSQN - Dívida Ativa                             | 1.500.0000.000000 |               |       |                     |
| 1114.51.1.3.01.00.00 | ISSQN - Dívida Ativa                             | 1.500.1001.000000 |               |       |                     |
| 1114.51.1.3.01.00.00 | ISSQN - Dívida Ativa                             | 1.500.1002.000000 |               |       |                     |
| 1114.51.1.4.01.00.00 | ISSQN - Dívida Ativa/Multas e Juros              | 1.500.0000.000000 |               |       |                     |
| 1114.51.1.4.01.00.00 | ISSQN - Dívida Ativa/Multas e Juros              | 1.500.1001.000000 |               |       |                     |
| 1114.51.1.4.01.00.00 | ISSQN - Dívida Ativa/Multas e Juros              | 1.500.1002.000000 |               |       |                     |

ADENDO III A PORTARIA SOF N.08 DE 04/02/85 - LEI 4.320/64 ANEXO - 2

ATUALIZAÇÃO PARA PORTARIA SOF N.73 DE 24/11/88 E PORTARIA SOF N.37 DE 02/08/89

## RESUMO GERAL DA RECEITA

| CÓDIGO               | ESPECIFICAÇÕES   | CÓDIGO FONTE      | DESDOBRAMENTO | FONTE         | CATEGORIA ECONÔMICA |
|----------------------|--|-------------------|---------------|---------------|---------------------|
| 1120.00.0.0.00.00.00 | TAXAS  |                   |               | 43.931,25     |                     |
| 1121.01.0.1.00.00.00 | Taxas de Insp. Controle e Fiscalização                                     |                   | 24.750,00     |               |                     |
| 1121.01.0.1.01.00.00 | Taxas de Insp. Controle e Fiscalização                                     | 1.500.0000.000000 | 24.750,00     |               |                     |
| 1121.01.0.2.01.00.00 | Taxas de Insp. Controle e Fiscalização - Multas e Juros                    | 1.500.0000.000000 |               |               |                     |
| 1121.01.0.3.01.00.00 | Taxas de Insp. Controle e Fiscalização - Dívida Ativa                      | 1.500.0000.000000 |               |               |                     |
| 1121.01.0.4.01.00.00 | Taxas de Insp. Controle e Fiscalização - Dívida Ativa/Multas e Juros       | 1.500.0000.000000 |               |               |                     |
| 1121.50.0.1.00.00.00 | Taxa de Fiscalização de Vigilância Sanitária                               |                   | 3.712,50      |               |                     |
| 1121.50.0.1.01.00.00 | Taxa de Fiscalização de Vigilância Sanitária                               | 1.500.0000.000000 | 3.712,50      |               |                     |
| 1121.50.0.2.01.00.00 | Taxa de Fiscalização de Vigilância Sanitária - Multas e Juros              | 1.500.0000.000000 |               |               |                     |
| 1121.50.0.3.01.00.00 | Taxa de Fiscalização de Vigilância Sanitária - Dívida Ativa                | 1.500.0000.000000 |               |               |                     |
| 1121.50.0.4.01.00.00 | Taxa de Fiscalização de Vigilância Sanitária - Dívida Ativa/Multas e Juros | 1.500.0000.000000 |               |               |                     |
| 1122.01.0.1.00.00.00 | Taxas pela Prestação de Serviços em Geral                                  |                   | 15.468,75     |               |                     |
| 1122.01.0.1.01.00.00 | Taxas pela Prestação de Serviços em Geral                                  | 1.500.0000.000000 | 15.468,75     |               |                     |
| 1200.00.0.0.00.00.00 | CONTRIBUIÇÕES  |                   |               | 129.196,00    |                     |
| 1240.00.0.0.00.00.00 | Contribuição para Custeio do Serviço de Iluminação Pública                 |                   |               | 129.196,00    |                     |
| 1241.50.0.1.00.00.00 | Contribuição para Custeio da Iluminação Pública                            |                   | 129.196,00    |               |                     |
| 1241.50.0.1.01.00.00 | Contribuição para Custeio da Iluminação Pública                            | 1.751.0000.000000 | 129.196,00    |               |                     |
| 1300.00.0.0.00.00.00 | RECEITA PATRIMONIAL  |                   |               | 116.780,00    |                     |
| 1320.00.0.0.00.00.00 | VALORES MOBILIÁRIOS  |                   |               | 116.780,00    |                     |
| 1321.01.0.1.00.00.00 | Remuneração de Depósitos Bancários   |                   | 116.780,00    |               |                     |
| 1321.01.0.1.01.01.00 | Remuneração de Depósitos Bancários não Vinculados                          | 1.500.0000.000000 | 61.875,00     |               |                     |
| 1321.01.0.1.02.01.00 | Remuneração de Depósitos Bancários Vinculados                              | 1.700.0000.000000 | 12.375,00     |               |                     |
| 1321.01.0.1.02.01.00 | Remuneração de Depósitos Bancários Vinculados                              | 1.701.0000.000000 | 6.187,50      |               |                     |
| 1321.01.0.1.02.01.00 | Remuneração de Depósitos Bancários Vinculados                              | 1.706.0000.000000 | 35.000,00     |               |                     |
| 1321.01.0.1.02.01.00 | Remuneração de Depósitos Bancários Vinculados                              | 1.710.0000.000000 | 500,00        |               |                     |
| 1321.01.0.1.02.01.00 | Remuneração de Depósitos Bancários Vinculados                              | 1.715.0000.000000 |               |               |                     |
| 1321.01.0.1.02.01.00 | Remuneração de Depósitos Bancários Vinculados                              | 1.716.0000.000000 |               |               |                     |
| 1321.01.0.1.02.01.00 | Remuneração de Depósitos Bancários Vinculados                              | 1.719.0000.000000 |               |               |                     |
| 1321.01.0.1.02.01.00 | Remuneração de Depósitos Bancários Vinculados                              | 1.750.0000.000000 | 742,50        |               |                     |
| 1321.01.0.1.02.01.00 | Remuneração de Depósitos Bancários Vinculados                              | 1.751.0000.000000 |               |               |                     |
| 1321.01.0.1.02.01.00 | Remuneração de Depósitos Bancários Vinculados                              | 1.755.0000.000000 | 100,00        |               |                     |
| 1600.00.0.0.00.00.00 | RECEITA DE SERVIÇOS  |                   |               | 748.687,50    |                     |
| 1610.00.0.0.00.00.00 | Serviços Administrativos e Comerciais Gerais                               |                   |               | 748.687,50    |                     |
| 1611.01.0.1.00.00.00 | Serviços Adm e Comerciais Gerais   |                   | 748.687,50    |               |                     |
| 1611.01.0.1.01.00.00 | Serviços Adm e Comerciais Gerais   | 1.500.0000.000000 | 748.687,50    |               |                     |
| 1700.00.0.0.00.00.00 | TRANSFERÊNCIAS CORRENTES   |                   |               | 32.869.607,15 |                     |
| 1710.00.0.0.00.00.00 | Transferências da União - Específica E/M                                   |                   |               | 22.241.215,98 |                     |
| 1711.51.1.1.00.00.00 | Cota-Parte FPM - Cota Mensal   |                   | 14.499.590,98 |               |                     |
| 1711.51.1.1.01.00.00 | Cota-Parte FPM - Cota Mensal   | 1.500.0000.000000 | 7.053.750,00  |               |                     |
| 1711.51.1.1.01.00.00 | Cota-Parte FPM - Cota Mensal   | 1.500.1001.000000 | 3.682.403,48  |               |                     |
| 1711.51.1.1.01.00.00 | Cota-Parte FPM - Cota Mensal   | 1.500.1002.000000 | 3.763.437,50  |               |                     |

ADENDO III A PORTARIA SOF N.08 DE 04/02/85 - LEI 4.320/64 ANEXO - 2

ATUALIZAÇÃO PARA PORTARIA SOF N.73 DE 24/11/88 E PORTARIA SOF N.37 DE 02/08/89

## RESUMO GERAL DA RECEITA

| CÓDIGO               | ESPECIFICAÇÕES   | CÓDIGO FONTE      | DESDOBRAMENTO | FONTE         | CATEGORIA ECONÔMICA |
|----------------------|--|-------------------|---------------|---------------|---------------------|
| 1711.51.2.1.00.00.00 | Cota-Parte FPM - 1% Cota entregue no mês de dezembro   |                   | 1.485.000,00  |               |                     |
| 1711.51.2.1.01.00.00 | Cota-Parte FPM - Cotas Extraordinárias   | 1.500.0000.000000 | 1.113.750,00  |               |                     |
| 1711.51.2.1.01.00.00 | Cota-Parte FPM - Cotas Extraordinárias   | 1.500.1001.000000 | 371.250,00    |               |                     |
| 1711.52.0.1.00.00.00 | Cota-Parte ITR   |                   | 1.396.250,00  |               |                     |
| 1711.52.0.1.01.00.00 | Cota-Parte ITR   | 1.500.0000.000000 | 653.750,00    |               |                     |
| 1711.52.0.1.01.00.00 | Cota-Parte ITR   | 1.500.1001.000000 | 464.062,50    |               |                     |
| 1711.52.0.1.01.00.00 | Cota-Parte ITR   | 1.500.1002.000000 | 278.437,50    |               |                     |
| 1712.51.0.1.01.00.00 | Cota-parte Recursos Minerais - CFEM  | 1.500.0000.000000 |               |               |                     |
| 1712.52.4.1.00.00.00 | Cota-Parte do Fundo Especial do Petróleo - FEP   |                   | 309.375,00    |               |                     |
| 1712.52.4.1.01.00.00 | Cota-Parte do Fundo Especial do Petróleo - FEP   | 1.500.0000.000000 | 309.375,00    |               |                     |
| 1712.99.0.1.00.00.00 | Outras Transferências pela Exploração de Recursos Naturais   |                   | 49.500,00     |               |                     |
| 1712.99.0.1.01.00.00 | Outras Transferências pela Exploração de Recursos Naturais   | 1.500.0000.000000 | 49.500,00     |               |                     |
| 1719.57.0.1.00.00.00 | Transferência Especial da União  |                   | 4.031.250,00  |               |                     |
| 1719.57.0.1.01.00.00 | Transferência Especial da União  | 1.706.0000.000000 | 4.031.250,00  |               |                     |
| 1719.58.0.1.00.00.00 | Transferência Obrigatória Lei Complementar nº 176/2020   |                   | 71.000,00     |               |                     |
| 1719.58.0.1.01.00.00 | Transferência Obrigatória Lei Complementar nº 176/2020   | 1.715.0000.000000 | 71.000,00     |               |                     |
| 1719.60.0.1.00.00.00 | Transferências Nacional Aldir Blanc de Fomento à Cultura   |                   | 108.000,00    |               |                     |
| 1719.60.0.1.01.00.00 | Transferências Nacional Aldir Blanc de Fomento à Cultura   | 1.716.0000.000000 | 108.000,00    |               |                     |
| 1719.62.0.1.00.00.00 | Transferência da Compensação Financeira das Perdas com Arrecadação de ICMS- Art. 3º, §4º, LC 194/202 |                   | 220.000,00    |               |                     |
| 1719.62.0.1.01.00.00 | Transferência das Perdas com Arrecadação de ICMS- Art. 3º, §4º, LC 194/2022 - Principal              | 1.500.1002.000000 | 220.000,00    |               |                     |
| 1719.99.0.1.00.00.00 | Outras Transferências da União e de suas Entidades   |                   | 71.250,00     |               |                     |
| 1719.99.0.1.01.00.00 | Outras Transferências da União e de suas Entidades   | 1.500.0000.000000 | 71.250,00     |               |                     |
| 1720.00.0.0.00.00.00 | TRANSFERÊNCIAS DOS ESTADOS E DO DISTRITO FEDERAL E DE SUAS ENTIDADES                                 |                   |               | 10.628.391,17 |                     |
| 1721.50.0.1.00.00.00 | Cota-Parte ICMS  |                   | 8.635.000,17  |               |                     |
| 1721.50.0.1.01.00.00 | Cota-Parte ICMS  | 1.500.0000.000000 | 4.471.939,81  |               |                     |
| 1721.50.0.1.01.00.00 | Cota-Parte ICMS  | 1.500.1001.000000 | 2.010.937,50  |               |                     |
| 1721.50.0.1.01.00.00 | Cota-Parte ICMS  | 1.500.1002.000000 | 2.152.122,86  |               |                     |
| 1721.51.0.1.00.00.00 | Cota-Parte IPVA  |                   | 371.250,00    |               |                     |
| 1721.51.0.1.01.00.00 | Cota-Parte IPVA  | 1.500.0000.000000 | 222.750,00    |               |                     |
| 1721.51.0.1.01.00.00 | Cota-Parte IPVA  | 1.500.1001.000000 | 92.812,50     |               |                     |
| 1721.51.0.1.01.00.00 | Cota-Parte IPVA  | 1.500.1002.000000 | 55.687,50     |               |                     |
| 1721.52.0.1.00.00.00 | Cota-Parte IPI - Municípios  |                   | 24.750,00     |               |                     |
| 1721.52.0.1.01.00.00 | Cota-Parte IPI - Municípios  | 1.500.0000.000000 | 14.850,00     |               |                     |
| 1721.52.0.1.01.00.00 | Cota-Parte IPI - Municípios  | 1.500.1001.000000 | 6.187,50      |               |                     |
| 1721.52.0.1.01.00.00 | Cota-Parte IPI - Municípios  | 1.500.1002.000000 | 3.712,50      |               |                     |
| 1721.53.0.1.00.00.00 | Cota-Parte CIDE  |                   | 76.054,00     |               |                     |
| 1721.53.0.1.01.00.00 | Cota-Parte CIDE  | 1.750.0000.000000 | 76.054,00     |               |                     |
| 1721.98.0.1.00.00.00 | Outras Receitas de Impostos dos Estados/DF   |                   | 558.737,00    |               |                     |
| 1721.98.0.1.01.00.00 | Outras Receitas de Impostos dos Estados/DF   | 1.500.0000.000000 | 558.737,00    |               |                     |
| 1724.99.0.1.00.00.00 | Outras Convênios dos Estados e Distrito Federal  |                   | 714.250,00    |               |                     |
| 1724.99.0.1.01.00.00 | Outras Convênios dos Estados e Distrito Federal  | 1.701.0000.000000 | 714.250,00    |               |                     |

ADENDO III A PORTARIA SOF N.08 DE 04/02/85 - LEI 4.320/64 ANEXO - 2

ATUALIZAÇÃO PARA PORTARIA SOF N.73 DE 24/11/88 E PORTARIA SOF N.37 DE 02/08/89

## RESUMO GERAL DA RECEITA

| CÓDIGO               | ESPECIFICAÇÕES   | CÓDIGO FONTE      | DESDOBRAMENTO | FONTE         | CATEGORIA ECONÔMICA |
|----------------------|--|-------------------|---------------|---------------|---------------------|
| 1729.99.0.1.00.00.00 | Outras Transferências dos Estados                                    |                   | 248.350,00    |               |                     |
| 1729.99.0.1.99.01.00 | Demais Transferências do Estado                                      | 1.710.0000.000000 | 248.350,00    |               |                     |
| 1900.00.0.0.00.00.00 | OUTRAS RECEITAS CORRENTES  |                   |               | 6.187,50      |                     |
| 1920.00.0.0.00.00.00 | INDENIZAÇÕES, RESTITUIÇÕES E RESSARCIMENTOS                          |                   |               | 6.187,50      |                     |
| 1922.06.3.1.01.00.00 | Restituição de Despesas Primárias de Exercícios Anteriores           | 1.500.0000.000000 |               |               |                     |
| 1922.99.0.1.00.00.00 | Outras Restituições  |                   | 6.187,50      |               |                     |
| 1922.99.0.1.01.01.00 | Restituições determinadas pelo TCE                                   | 1.500.0000.000000 | 6.187,50      |               |                     |
| 1923.99.0.1.01.00.00 | Outros Ressarcimentos  | 1.500.0000.000000 |               |               |                     |
| 2200.00.0.0.00.00.00 | RECEITAS DE CAPITAL  |                   |               |               | 5.594.987,50        |
| 2100.00.0.0.00.00.00 | Operações de Crédito   |                   |               | 1.765.000,00  |                     |
| 2110.00.0.0.00.00.00 | Operações de Crédito - Mercado Interno                               |                   |               | 1.765.000,00  |                     |
| 2119.99.0.1.00.00.00 | Outras Operações de Crédito - Mercado Interno                        |                   | 1.765.000,00  |               |                     |
| 2119.99.0.1.01.00.00 | Outras Operações de Crédito - Mercado Interno                        | 1.754.0000.000000 | 1.765.000,00  |               |                     |
| 2200.00.0.0.00.00.00 | ALIENAÇÃO DE BENS  |                   |               | 33.200,00     |                     |
| 2210.00.0.0.00.00.00 | Alienação de Bens Móveis   |                   |               | 33.200,00     |                     |
| 2213.01.0.1.00.00.00 | Alienação de Bens Móveis e Semoventes                                |                   | 33.200,00     |               |                     |
| 2213.01.0.1.01.00.00 | Alienação de Bens Móveis e Semoventes                                | 1.755.0000.000000 | 33.200,00     |               |                     |
| 2400.00.0.0.00.00.00 | TRANSFERÊNCIAS DE CAPITAL  |                   |               | 3.796.787,50  |                     |
| 2410.00.0.0.00.00.00 | Transferências da União e de suas Entidades                          |                   |               | 3.425.537,50  |                     |
| 2414.54.0.1.00.00.00 | Convênios da União para Infraestrutura em Transporte                 |                   | 1.237.500,00  |               |                     |
| 2414.54.0.1.01.00.00 | Convênios da União para Infraestrutura em Transporte                 | 1.700.0000.000000 | 1.237.500,00  |               |                     |
| 2414.99.0.1.00.00.00 | Outros Convênios da União  |                   | 2.188.037,50  |               |                     |
| 2414.99.0.1.01.00.00 | Outros Convênios da União  | 1.700.0000.000000 | 2.188.037,50  |               |                     |
| 2420.00.0.0.00.00.00 | Transferências dos Estados e do Distrito Federal e de suas Entidades |                   |               | 371.250,00    |                     |
| 2422.54.0.1.00.00.00 | Convênios dos Estados para Infra em Transporte                       |                   | 123.750,00    |               |                     |
| 2422.54.0.1.01.00.00 | Convênios dos Estados para Infra em Transporte                       | 1.701.0000.000000 | 123.750,00    |               |                     |
| 2422.99.0.1.00.00.00 | Outras Transferências de Convênios dos Estados e DF                  |                   | 123.750,00    |               |                     |
| 2422.99.0.1.01.00.00 | Outras Transferências de Convênios dos Estados e DF                  | 1.701.0000.000000 | 123.750,00    |               |                     |
| 2429.50.0.1.00.00.00 | Transferências dos Estados e DF a Consórcios Públicos                |                   | 123.750,00    |               |                     |
| 2429.50.0.1.01.00.00 | Transferências dos Estados e DF a Consórcios Públicos                | 1.500.0000.000000 | 123.750,00    |               |                     |
| 9000.00.0.0.00.00.00 | RECEITAS CORRENTES   |                   |               |               | -4.028.062,50       |
| 9700.00.0.0.00.00.00 | TRANSFERÊNCIAS CORRENTES   |                   |               | -4.028.062,50 |                     |
| 9710.00.0.0.00.00.00 | Transferências da União - Específica E/M                             |                   |               | -2.352.487,50 |                     |
| 9711.51.1.1.00.00.00 | Cota-Parte FPM - Cota Mensal   |                   | -2.104.987,50 |               |                     |
| 9711.51.1.1.01.00.00 | Cota-Parte FPM - Cota Mensal   | 1.500.1001.000000 | -2.104.987,50 |               |                     |
| 9711.52.0.1.00.00.00 | Cota-Parte ITR   |                   | -247.500,00   |               |                     |
| 9711.52.0.1.01.00.00 | Cota-Parte ITR   | 1.500.1001.000000 | -247.500,00   |               |                     |
| 9720.00.0.0.00.00.00 | TRANSFERÊNCIAS DOS ESTADOS E DO DISTRITO FEDERAL E DE SUAS ENTIDADES |                   |               | -1.675.575,00 |                     |
| 9721.50.0.1.00.00.00 | Cota-Parte ICMS  |                   | -1.608.750,00 |               |                     |
| 9721.50.0.1.01.00.00 | Cota-Parte ICMS  | 1.500.1001.000000 | -1.608.750,00 |               |                     |
| 9721.51.0.1.00.00.00 | Cota-Parte IPVA  |                   | -61.875,00    |               |                     |

ADENDO III A PORTARIA SOF N.08 DE 04/02/85 - LEI 4.320/64 ANEXO - 2

ATUALIZAÇÃO PARA PORTARIA SOF N.73 DE 24/11/88 E PORTARIA SOF N.37 DE 02/08/89

## RESUMO GERAL DA RECEITA

| CÓDIGO               | ESPECIFICAÇÕES   | CÓDIGO FONTE      | DESDOBRAMENTO | FONTE      | CATEGORIA ECONÔMICA |
|----------------------|--|-------------------|---------------|------------|---------------------|
| 9721.51.0.1.01.00.00 | Cota-Parte IPVA  | 1.500.1001.000000 | -61.875,00    |            |                     |
| 9721.52.0.1.00.00.00 | Cota-Parte IPI - Municípios                            |                   | -4.950,00     |            |                     |
| 9721.52.0.1.01.00.00 | Cota-Parte IPI - Municípios                            | 1.500.1001.000000 | -4.950,00     |            |                     |
| TOTAL ÓRGÃO 3:       |  |                   |               |            | 37.834.890,92       |
| <b>ÓRGÃO 4</b>       | <b>FUNDO MUN DE PREV DOS SERV MARIANÓPOLIS</b>         |                   |               |            |                     |
| 1000.00.0.0.00.00.00 | RECEITAS CORRENTES                                     |                   |               |            | 954.399,00          |
| 1100.00.0.0.00.00.00 | Impostos, Taxas e Contribuições de Melhoria            |                   |               | 214.424,00 |                     |
| 1120.00.0.0.00.00.00 | TAXAS  |                   |               | 214.424,00 |                     |
| 1122.01.0.1.00.00.00 | Taxas pela Prestação de Serviços em Geral              |                   | 214.424,00    |            |                     |
| 1122.01.0.1.01.00.00 | Taxas pela Prestação de Serviços em Geral              | 1.802.0000.000000 | 214.424,00    |            |                     |
| 1200.00.0.0.00.00.00 | CONTRIBUIÇÕES  |                   |               | 421.225,00 |                     |
| 1210.00.0.0.00.00.00 | CONTRIBUIÇÕES SOCIAIS                                  |                   |               | 421.225,00 |                     |
| 1215.01.1.1.00.00.00 | CPSSS Servidor Civil Ativo - Principal                 |                   | 418.750,00    |            |                     |
| 1215.01.1.1.01.00.00 | Contribuição do Servidor Ativo                         | 1.800.1111.000000 | 418.750,00    |            |                     |
| 1215.01.1.2.00.00.00 | Contribuição do Servidor Ativo - Multas e Juros        |                   | 2.475,00      |            |                     |
| 1215.01.1.2.01.00.00 | Contribuição do Servidor Ativo - Multas e Juros        | 1.800.1111.000000 | 2.475,00      |            |                     |
| 1300.00.0.0.00.00.00 | RECEITA PATRIMONIAL                                    |                   |               | 318.750,00 |                     |
| 1320.00.0.0.00.00.00 | VALORES MOBILIÁRIOS                                    |                   |               | 318.750,00 |                     |
| 1321.04.0.1.00.00.00 | Remuneração dos Recursos do RPPS                       |                   | 318.750,00    |            |                     |
| 1321.04.0.1.02.00.00 | Remuneração dos Investimentos do RPPS - Renda Variável | 1.800.0000.000000 |               |            |                     |
| 1321.04.0.1.02.00.00 | Remuneração dos Investimentos do RPPS - Renda Variável | 1.800.1111.000000 | 318.750,00    |            |                     |
| 7000.00.0.0.00.00.00 | RECEITAS CORRENTES INTRAORÇAMENTÁRIAS                  |                   |               |            | 876.567,04          |
| 7200.00.0.0.00.00.00 | CONTRIBUIÇÕES INTRAORÇAMENTÁRIAS                       |                   |               | 876.567,04 |                     |
| 7210.00.0.0.00.00.00 | Contribuições Sociais - Intraorçamentárias             |                   |               | 876.567,04 |                     |
| 7215.01.2.1.00.00.00 | Contribuição do Servidor Civil Inativo                 |                   | 508.376,04    |            |                     |
| 7215.01.2.1.01.00.00 | Contribuição do Servidor Civil Inativo                 | 1.800.0000.000000 | 508.376,04    |            |                     |
| 7215.02.1.1.00.00.00 | Contribuição Patronal do Servidor Civil Ativo          |                   | 368.191,00    |            |                     |
| 7215.02.1.1.01.00.00 | Contribuição Patronal do Servidor Civil Ativo          | 1.800.1111.000000 | 368.191,00    |            |                     |
| 9000.00.0.0.00.00.00 | RECEITAS CORRENTES                                     |                   |               |            |                     |
| 9300.00.0.0.00.00.00 | RECEITA PATRIMONIAL                                    |                   |               |            |                     |
| 9320.00.0.0.00.00.00 | VALORES MOBILIÁRIOS                                    |                   |               |            |                     |
| 9321.04.0.1.01.00.00 | Remuneração dos Investimentos do RPPS - Renda Fixa     | 1.800.0000.000000 |               |            |                     |
| 9321.04.0.1.01.00.00 | Remuneração dos Investimentos do RPPS - Renda Fixa     | 1.800.1111.000000 |               |            |                     |
| TOTAL ÓRGÃO 4:       |  |                   |               |            | 1.830.966,04        |
| <b>ÓRGÃO 5</b>       | <b>SECRETARIA MUNICIPAL DE EDUCAÇÃO</b>                |                   |               |            |                     |
| 1000.00.0.0.00.00.00 | RECEITAS CORRENTES                                     |                   |               |            | 9.651.475,75        |
| 1300.00.0.0.00.00.00 | RECEITA PATRIMONIAL                                    |                   |               | 21.354,98  |                     |
| 1320.00.0.0.00.00.00 | VALORES MOBILIÁRIOS                                    |                   |               | 21.354,98  |                     |
| 1321.01.0.1.00.00.00 | Remuneração de Depósitos Bancários                     |                   | 21.354,98     |            |                     |
| 1321.01.0.1.02.01.00 | Remuneração de Depósitos Bancários Vinculados          | 1.500.1001.000000 | 1.237,50      |            |                     |
| 1321.01.0.1.02.01.00 | Remuneração de Depósitos Bancários Vinculados          | 1.540.0000.000000 | 12.375,00     |            |                     |



ADENDO III A PORTARIA SOF N.08 DE 04/02/85 - LEI 4.320/64 ANEXO - 2

ATUALIZAÇÃO PARA PORTARIA SOF N.73 DE 24/11/88 E PORTARIA SOF N.37 DE 02/08/89

## RESUMO GERAL DA RECEITA

| CÓDIGO               | ESPECIFICAÇÕES   | CÓDIGO FONTE      | DESDOBRAMENTO | FONTE        | CATEGORIA ECONÔMICA |
|----------------------|--|-------------------|---------------|--------------|---------------------|
| 1321.01.0.1.02.01.00 | Remuneração de Depósitos Bancários Vinculados                                      | 1.550.0000.000000 | 3.712,50      |              |                     |
| 1321.01.0.1.02.01.00 | Remuneração de Depósitos Bancários Vinculados                                      | 1.552.0000.000000 | 1.371,23      |              |                     |
| 1321.01.0.1.02.01.00 | Remuneração de Depósitos Bancários Vinculados                                      | 1.553.0000.000000 | 371,25        |              |                     |
| 1321.01.0.1.02.01.00 | Remuneração de Depósitos Bancários Vinculados                                      | 1.569.0000.000000 | 950,00        |              |                     |
| 1321.01.0.1.02.01.00 | Remuneração de Depósitos Bancários Vinculados                                      | 1.571.0000.000000 | 100,00        |              |                     |
| 1321.01.0.1.02.01.00 | Remuneração de Depósitos Bancários Vinculados                                      | 1.575.0000.000000 | 1.237,50      |              |                     |
| 1700.00.0.0.00.00.00 | TRANSFERÊNCIAS CORRENTES   |                   |               | 9.630.120,77 |                     |
| 1710.00.0.0.00.00.00 | Transferências da União - Específica E/M   |                   |               | 1.262.532,27 |                     |
| 1714.50.0.1.00.00.00 | Transferências do Salário-Educação   |                   | 395.669,75    |              |                     |
| 1714.50.0.1.01.00.00 | Transferências do Salário-Educação   | 1.550.0000.000000 | 395.669,75    |              |                     |
| 1714.52.0.1.00.00.00 | Transferências Diretas do FNDE - PNAE  |                   | 355.053,77    |              |                     |
| 1714.52.0.1.01.00.00 | Transferências Diretas do FNDE - PNAE  | 1.552.0000.000000 | 355.053,77    |              |                     |
| 1714.53.0.1.00.00.00 | Transferências do FNDE Apoio ao Transporte do Escolar - PNATE                      |                   | 56.053,75     |              |                     |
| 1714.53.0.1.01.00.00 | Transferências do FNDE Apoio ao Transporte do Escolar - PNATE                      | 1.553.0000.000000 | 56.053,75     |              |                     |
| 1714.99.0.1.00.00.00 | Outras Transferências Diretas - FNDE   |                   | 27.280,00     |              |                     |
| 1714.99.0.1.01.00.00 | Outras Transferências Diretas - FNDE   | 1.569.0000.000000 | 27.280,00     |              |                     |
| 1715.50.0.1.00.00.00 | Transferências Fundeb - VAAT   |                   | 242.850,00    |              |                     |
| 1715.50.0.1.01.00.00 | Complementação da União ao Fundeb - VAAT - Recursos do Exercício atual - Principal | 1.542.1070.000000 | 242.850,00    |              |                     |
| 1717.51.0.1.00.00.00 | Convênios da União Destinadas a Programas de Educação                              |                   | 185.625,00    |              |                     |
| 1717.51.0.1.01.00.00 | Convênios da União Destinadas a Programas de Educação                              | 1.570.0000.000000 | 185.625,00    |              |                     |
| 1720.00.0.0.00.00.00 | TRANSFERÊNCIAS DOS ESTADOS E DO DISTRITO FEDERAL E DE SUAS ENTIDADES               |                   |               | 316.366,00   |                     |
| 1724.51.0.1.00.00.00 | Convênios dos Estados a Programas de Educação                                      |                   | 316.366,00    |              |                     |
| 1724.51.0.1.01.00.00 | Convênios dos Estados a Programas de Educação                                      | 1.571.0000.000000 | 316.366,00    |              |                     |
| 1740.00.0.0.00.00.00 | TRANSFERÊNCIAS DE INSTITUIÇÕES PRIVADAS  |                   |               | 529.650,00   |                     |
| 1741.51.0.1.00.00.00 | Convênios de Instituições Privadas para Programas de Educação                      |                   | 529.650,00    |              |                     |
| 1741.51.0.1.01.00.00 | Convênios de Instituições Privadas para Programas de Educação                      | 1.575.0000.000000 | 529.650,00    |              |                     |
| 1750.00.0.0.00.00.00 | TRANSFERÊNCIAS DE OUTRAS INSTITUIÇÕES PÚBLICAS                                     |                   |               | 7.521.572,50 |                     |
| 1751.50.0.1.00.00.00 | Transferências de Recursos - FUNDEB  |                   | 7.521.572,50  |              |                     |
| 1751.50.0.1.01.00.00 | Transferências de Recursos - FUNDEB  | 1.540.1070.000000 | 7.521.572,50  |              |                     |
| 2000.00.0.0.00.00.00 | RECEITAS DE CAPITAL  |                   |               |              | 367.750,00          |
| 2100.00.0.0.00.00.00 | Operações de Crédito   |                   |               | 145.000,00   |                     |
| 2110.00.0.0.00.00.00 | Operações de Crédito - Mercado Interno   |                   |               | 145.000,00   |                     |
| 2112.50.0.1.00.00.00 | Operações de Crédito - Educação  |                   | 145.000,00    |              |                     |
| 2112.50.0.1.01.00.00 | Operações de Crédito - Educação  | 1.574.0000.000000 | 145.000,00    |              |                     |
| 2400.00.0.0.00.00.00 | TRANSFERÊNCIAS DE CAPITAL  |                   |               | 222.750,00   |                     |
| 2410.00.0.0.00.00.00 | Transferências da União e de suas Entidades  |                   |               | 222.750,00   |                     |
| 2414.51.0.1.00.00.00 | Convênios da União para Programas de Educação                                      |                   | 222.750,00    |              |                     |
| 2414.51.0.1.01.00.00 | Convênios da União para Programas de Educação                                      | 1.570.0000.000000 | 222.750,00    |              |                     |
| TOTAL ÓRGÃO 5:       |  |                   |               |              | 10.019.225,75       |
| ÓRGÃO 6              | FMAS DE MARIANÓPOLIS DO TOCANTINS  |                   |               |              |                     |
| 1000.00.0.0.00.00.00 | RECEITAS CORRENTES   |                   |               |              | 614.025,75          |

ADENDO III A PORTARIA SOF N.08 DE 04/02/85 - LEI 4.320/64 ANEXO - 2

ATUALIZAÇÃO PARA PORTARIA SOF N.73 DE 24/11/88 E PORTARIA SOF N.37 DE 02/08/89

## RESUMO GERAL DA RECEITA

| CÓDIGO                  | ESPECIFICAÇÕES   | CÓDIGO FONTE      | DESDOBRAMENTO | FONTE      | CATEGORIA ECONÔMICA |
|-------------------------|--|-------------------|---------------|------------|---------------------|
| 1300.00.0.0.00.00.00    | RECEITA PATRIMONIAL  |                   |               | 9.425,00   |                     |
| 1320.00.0.0.00.00.00    | VALORES MOBILIÁRIOS  |                   |               | 9.425,00   |                     |
| 1321.01.0.1.00.00.00    | Remuneração de Depósitos Bancários                                   |                   | 9.425,00      |            |                     |
| 1321.01.0.1.01.01.00    | Remuneração de Depósitos Bancários não Vinculados                    | 1.500.0000.000000 |               |            |                     |
| 1321.01.0.1.02.01.00    | Remuneração de Depósitos Bancários Vinculados                        | 1.660.0000.000000 | 7.425,00      |            |                     |
| 1321.01.0.1.02.01.00    | Remuneração de Depósitos Bancários Vinculados                        | 1.661.0000.000000 | 1.000,00      |            |                     |
| 1321.01.0.1.02.01.00    | Remuneração de Depósitos Bancários Vinculados                        | 1.665.0000.000000 | 1.000,00      |            |                     |
| 1700.00.0.0.00.00.00    | TRANSFERÊNCIAS CORRENTES   |                   |               | 604.600,75 |                     |
| 1710.00.0.0.00.00.00    | Transferências da União - Específica E/M                             |                   |               | 438.775,75 |                     |
| 1716.50.0.1.00.00.00    | Transferências para Assistência Social - FNAS                        |                   | 438.775,75    |            |                     |
| 1716.50.0.1.01.00.00    | Transferências para Assistência Social - FNAS                        | 1.660.0000.000000 | 438.775,75    |            |                     |
| 1720.00.0.0.00.00.00    | TRANSFERÊNCIAS DOS ESTADOS E DO DISTRITO FEDERAL E DE SUAS ENTIDADES |                   |               | 165.825,00 |                     |
| 1729.51.0.1.00.00.00    | Transferências destinadas à Assistência Social                       |                   | 165.825,00    |            |                     |
| 1729.51.0.1.01.00.00    | Transferências destinadas à Assistência Social                       | 1.661.0000.000000 | 65.825,00     |            |                     |
| 1729.51.0.1.01.00.00    | Transferências destinadas à Assistência Social                       | 1.706.3110.000000 | 100.000,00    |            |                     |
| 2000.00.0.0.00.00.00    | RECEITAS DE CAPITAL  |                   |               |            | 209.000,00          |
| 2400.00.0.0.00.00.00    | TRANSFERÊNCIAS DE CAPITAL  |                   |               | 209.000,00 |                     |
| 2410.00.0.0.00.00.00    | Transferências da União e de suas Entidades                          |                   |               | 209.000,00 |                     |
| 2413.50.0.1.00.00.00    | Transferências do Fundo Nacional de Assistência Social - FNAS        |                   | 209.000,00    |            |                     |
| 2413.50.0.1.01.00.00    | Transferências do Fundo Nacional de Assistência Social - FNAS        | 1.660.0000.000000 |               |            |                     |
| 2413.50.0.1.01.00.00    | Transferências do Fundo Nacional de Assistência Social - FNAS        | 1.665.0000.000000 | 209.000,00    |            |                     |
| TOTAL ÓRGÃO 6:          |  |                   |               |            | 823.025,75          |
| TOTAL GERAL DA RECEITA: |  |                   |               |            | 56.244.051,12       |

SAULO COSTA MOREIRA  
CPF: 690.070.631-20  
PREFEITO MUNICIPAL

ISABELLA DE OLIVEIRA MOREIRA  
CPF: 055.636.651-43  
SECRETÁRIA DE FINANÇAS

RELAÇÃO DE FONTES

| CÓDIGO | FONTE TRIBUNAL   | TÍTULO                                     | VALOR RECEITA | VALOR DESPESA | STATUS |
|--------|------------------|--|---------------|---------------|--------|
| 1500   | 1.500.0000.00000 | Impostos não vinculados                    | 16.901.468,06 | 16.901.468,06 | OK     |
| 1001   | 1.500.1001.00000 | MDE - Manut. e Desenvolvimento do Ensino   | 3.197.773,75  | 3.197.773,75  | OK     |
| 1002   | 1.500.1002.00000 | ASPS - Ações e Serviços Públicos de Saúde  | 6.835.737,86  | 6.835.737,86  | OK     |
| 1540   | 1.540.0000.00000 | FUNDEB - 30% Impostos                      | 12.375,00     | 1.711.008,00  | OK     |
| 1070   | 1.540.1070.00000 | FUNDEB - 70% Impostos                      | 7.521.572,50  | 5.822.939,50  | OK     |
| 1073   | 1.542.1070.00000 | FUNDEB - 70% VAAT                          | 242.850,00    | 242.850,00    | OK     |
| 1550   | 1.550.0000.00000 | Transferência Salário-Educação             | 399.382,25    | 399.382,25    | OK     |
| 1552   | 1.552.0000.00000 | Transferências FNDE - PNAE                 | 356.425,00    | 356.425,00    | OK     |
| 1553   | 1.553.0000.00000 | Transferências FNDE - PNATE                | 56.425,00     | 56.425,00     | OK     |
| 1569   | 1.569.0000.00000 | Outras Transferências do FNDE              | 28.230,00     | 28.230,00     | OK     |
| 1570   | 1.570.0000.00000 | Convênios Federal - Educação               | 408.375,00    | 408.375,00    | OK     |
| 1571   | 1.571.0000.00000 | Convênios com Estado - Educação            | 316.466,00    | 316.466,00    | OK     |
| 1574   | 1.574.0000.00000 | Operações de Crédito - Educação            | 145.000,00    | 145.000,00    | OK     |
| 1575   | 1.575.0000.00000 | Outros Convênios vinculados à Educação     | 530.887,50    | 530.887,50    | OK     |
| 1600   | 1.600.0000.00000 | SUS - Bloco de Manutenção                  | 3.462.425,71  | 3.462.425,71  | OK     |
| 1601   | 1.601.0000.00000 | SUS - Bloco de Estruturação                | 370.466,75    | 370.466,75    | OK     |
| 1604   | 1.604.0000.00000 | Transferência Federal dos Agentes de Saúde | 996.768,95    | 996.768,95    | OK     |
| 1605   | 1.605.0000.00000 | Complementação Piso Salarial da Enfermagem | 392.000,00    | 392.000,00    | OK     |
| 1621   | 1.621.0000.00000 | Transferências do SUS Governo Estadual     | 16.187,50     | 16.187,50     | OK     |
| 1660   | 1.660.0000.00000 | Transferências do FNAS Assistência Social  | 446.200,75    | 446.200,75    | OK     |
| 1661   | 1.661.0000.00000 | Transferências Estaduais - Assist. Social  | 66.825,00     | 66.825,00     | OK     |
| 1665   | 1.665.0000.00000 | Convênios - Assistência Social             | 210.000,00    | 210.000,00    | OK     |
| 1700   | 1.700.0000.00000 | Outros Convênios da União                  | 3.809.162,50  | 3.809.162,50  | OK     |
| 1701   | 1.701.0000.00000 | Outros Convênios dos Estados               | 1.091.687,50  | 1.091.687,50  | OK     |
| 1706   | 1.706.0000.00000 | Transferência Especial da União            | 4.066.250,00  | 4.066.250,00  | OK     |
| 3110   | 1.706.3110.00000 | Emendas Parl. Individuais União            | 100.000,00    | 100.000,00    | OK     |
| 1710   | 1.710.0000.00000 | Transferência Especial - Estado            | 248.850,00    | 248.850,00    | OK     |
| 1715   | 1.715.0000.00000 | Transferência Setor Cultural Audiovisual   | 71.000,00     | 71.000,00     | OK     |
| 1716   | 1.716.0000.00000 | Transferência Setor Cultural - Demais      | 108.000,00    | 108.000,00    | OK     |
| 1750   | 1.750.0000.00000 | Contribuição CIDE                          | 76.796,50     | 76.796,50     | OK     |
| 1751   | 1.751.0000.00000 | Contribuição COSIP                         | 129.196,00    | 129.196,00    | OK     |
| 1754   | 1.754.0000.00000 | Operações de Crédito                       | 1.765.000,00  | 1.765.000,00  | OK     |
| 1755   | 1.755.0000.00000 | Alienação de Bens - Adm Direta             | 33.300,00     | 33.300,00     | OK     |
| 1800   | 1.800.0000.00000 | RPPS - Plano Previdenciário                | 508.376,04    | 508.376,04    | OK     |
| 1111   | 1.800.1111.00000 | RPPS - Executivo (Plano Previdenciário)    | 1.108.166,00  | 1.108.166,00  | OK     |
| 1802   | 1.802.0000.00000 | Recursos do RPPS - Taxa de Administração   | 214.424,00    | 214.424,00    | OK     |
|        |                  |  | 56.244.051,12 | 56.244.051,12 |        |

RELAÇÃO DE FONTES

| CÓDIGO | VALOR DESPESA | VALOR FONTE  | STATUS |
|--------|---------------|--------------|--------|
| 010467 | 1.000,00      | 1.000,00     | OK     |
| 010468 | 2.000,00      | 2.000,00     | OK     |
| 010469 | 4.000,00      | 4.000,00     | OK     |
| 010470 | 995.000,00    | 995.000,00   | OK     |
| 010471 | 1.044.443,00  | 1.044.443,00 | OK     |
| 010472 | 2.000,00      | 2.000,00     | OK     |
| 010473 | 4.000,00      | 4.000,00     | OK     |
| 010474 | 2.000,00      | 2.000,00     | OK     |
| 010475 | 2.000,00      | 2.000,00     | OK     |
| 010476 | 2.000,00      | 2.000,00     | OK     |
| 010478 | 3.234,12      | 3.234,12     | OK     |
| 010492 | 250.000,00    | 250.000,00   | OK     |
| 010493 | 900.000,00    | 900.000,00   | OK     |
| 010494 | 206.220,00    | 206.220,00   | OK     |
| 010495 | 1.000,00      | 1.000,00     | OK     |
| 010496 | 50.000,00     | 50.000,00    | OK     |
| 010497 | 62.000,00     | 62.000,00    | OK     |
| 010498 | 245.500,00    | 245.500,00   | OK     |
| 010499 | 55.000,00     | 55.000,00    | OK     |
| 010500 | 120.000,00    | 120.000,00   | OK     |
| 010501 | 155.000,00    | 155.000,00   | OK     |
| 010502 | 10.000,00     | 10.000,00    | OK     |
| 010503 | 500,00        | 500,00       | OK     |
| 010504 | 50.000,00     | 50.000,00    | OK     |
| 010505 | 20.882,82     | 20.882,82    | OK     |
| 010506 | 332.257,82    | 332.257,82   | OK     |
| 010507 | 417.234,40    | 417.234,40   | OK     |
| 010508 | 6.837,19      | 6.837,19     | OK     |
| 010509 | 296.287,04    | 296.287,04   | OK     |
| 010510 | 13.921,88     | 13.921,88    | OK     |
| 010511 | 20.882,82     | 20.882,82    | OK     |
| 010512 | 99.000,00     | 99.000,00    | OK     |
| 010513 | 146.179,69    | 146.179,69   | OK     |
| 010514 | 44.550,00     | 44.550,00    | OK     |
| 010515 | 174.250,00    | 174.250,00   | OK     |
| 010516 | 37.125,00     | 37.125,00    | OK     |
| 010517 | 20.882,82     | 20.882,82    | OK     |
| 010518 | 8.353,13      | 8.353,13     | OK     |
| 010519 | 6.960,94      | 6.960,94     | OK     |
| 010520 | 8.353,13      | 8.353,13     | OK     |
| 010521 | 20.882,82     | 20.882,82    | OK     |
| 010522 | 2.475,00      | 2.475,00     | OK     |
| 010523 | 3.093,75      | 3.093,75     | OK     |
| 010524 | 3.093,75      | 3.093,75     | OK     |
| 010525 | 590.000,00    | 590.000,00   | OK     |
| 010526 | 455.812,50    | 455.812,50   | OK     |
| 010527 | 69.609,38     | 69.609,38    | OK     |
| 010528 | 242.000,00    | 242.000,00   | OK     |
| 010529 | 37.125,00     | 37.125,00    | OK     |
| 010530 | 20.882,82     | 20.882,82    | OK     |
| 010531 | 8.353,13      | 8.353,13     | OK     |
| 010532 | 148.500,00    | 148.500,00   | OK     |
| 010533 | 465.220,00    | 465.220,00   | OK     |

RELAÇÃO DE FONTES

| CÓDIGO | VALOR DESPESA | VALOR FONTE  | STATUS |
|--------|---------------|--------------|--------|
| 010534 | 93.044,00     | 93.044,00    | OK     |
| 010535 | 2.000,00      | 2.000,00     | OK     |
| 010536 | 103.128,51    | 103.128,51   | OK     |
| 010537 | 6.960,94      | 6.960,94     | OK     |
| 010538 | 6.960,94      | 6.960,94     | OK     |
| 010539 | 24.750,00     | 24.750,00    | OK     |
| 010540 | 13.560,00     | 13.560,00    | OK     |
| 010541 | 13.921,88     | 13.921,88    | OK     |
| 010542 | 27.660,30     | 27.660,30    | OK     |
| 010543 | 87.707,82     | 87.707,82    | OK     |
| 010544 | 93.785,94     | 93.785,94    | OK     |
| 010545 | 202.615,63    | 202.615,63   | OK     |
| 010546 | 30.937,50     | 30.937,50    | OK     |
| 010547 | 6.960,94      | 6.960,94     | OK     |
| 010548 | 29.235,94     | 29.235,94    | OK     |
| 010549 | 29.235,94     | 29.235,94    | OK     |
| 010550 | 8.353,13      | 8.353,13     | OK     |
| 010551 | 238.353,13    | 238.353,13   | OK     |
| 010552 | 12.375,00     | 12.375,00    | OK     |
| 010553 | 13.921,88     | 13.921,88    | OK     |
| 010554 | 104.414,07    | 104.414,07   | OK     |
| 010555 | 149.609,39    | 149.609,39   | OK     |
| 010556 | 20.882,82     | 20.882,82    | OK     |
| 010557 | 6.960,94      | 6.960,94     | OK     |
| 010558 | 34.804,70     | 34.804,70    | OK     |
| 010559 | 8.353,13      | 8.353,13     | OK     |
| 010560 | 16.706,26     | 16.706,26    | OK     |
| 010561 | 4.176,57      | 4.176,57     | OK     |
| 010562 | 2.784,38      | 2.784,38     | OK     |
| 010563 | 6.960,94      | 6.960,94     | OK     |
| 010564 | 34.804,69     | 34.804,69    | OK     |
| 010565 | 34.804,69     | 34.804,69    | OK     |
| 010566 | 34.804,69     | 34.804,69    | OK     |
| 010567 | 48.726,57     | 48.726,57    | OK     |
| 010568 | 22.000,00     | 22.000,00    | OK     |
| 010569 | 5.500,00      | 5.500,00     | OK     |
| 010570 | 5.500,00      | 5.500,00     | OK     |
| 010571 | 55.000,00     | 55.000,00    | OK     |
| 010572 | 33.000,00     | 33.000,00    | OK     |
| 010573 | 22.000,00     | 22.000,00    | OK     |
| 010574 | 1.212.000,00  | 1.212.000,00 | OK     |
| 010575 | 1.283.000,00  | 1.283.000,00 | OK     |
| 010576 | 264.000,00    | 264.000,00   | OK     |
| 010577 | 167.062,50    | 167.062,50   | OK     |
| 010578 | 101.200,00    | 101.200,00   | OK     |
| 010579 | 975.500,00    | 975.500,00   | OK     |
| 010580 | 6.960,94      | 6.960,94     | OK     |
| 010581 | 69.609,38     | 69.609,38    | OK     |
| 010582 | 833.000,00    | 833.000,00   | OK     |
| 010583 | 37.125,00     | 37.125,00    | OK     |
| 010584 | 6.960,94      | 6.960,94     | OK     |
| 010585 | 111.685,50    | 111.685,50   | OK     |
| 010586 | 166.937,50    | 166.937,50   | OK     |

RELAÇÃO DE FONTES

| CÓDIGO | VALOR DESPESA | VALOR FONTE | STATUS |
|--------|---------------|-------------|--------|
| 010587 | 49.609,38     | 49.609,38   | OK     |
| 010589 | 12.000,00     | 12.000,00   | OK     |
| 010590 | 13.200,00     | 13.200,00   | OK     |
| 010591 | 2.376,00      | 2.376,00    | OK     |
| 010592 | 2.400,00      | 2.400,00    | OK     |
| 010593 | 1.050,00      | 1.050,00    | OK     |
| 010594 | 1.030,00      | 1.030,00    | OK     |
| 010595 | 1.882,82      | 1.882,82    | OK     |
| 010596 | 2.300,00      | 2.300,00    | OK     |
| 010598 | 10.441,41     | 10.441,41   | OK     |
| 010599 | 94.902,00     | 94.902,00   | OK     |
| 010600 | 8.353,13      | 8.353,13    | OK     |
| 010602 | 18.800,00     | 18.800,00   | OK     |
| 010603 | 850,00        | 850,00      | OK     |
| 010604 | 2.350,00      | 2.350,00    | OK     |
| 010605 | 1.150,00      | 1.150,00    | OK     |
| 010606 | 2.460,00      | 2.460,00    | OK     |
| 010611 | 368.967,19    | 368.967,19  | OK     |
| 010612 | 7.425,00      | 7.425,00    | OK     |
| 010613 | 67.125,00     | 67.125,00   | OK     |
| 010614 | 49.500,00     | 49.500,00   | OK     |
| 010615 | 7.425,00      | 7.425,00    | OK     |
| 010616 | 148.500,00    | 148.500,00  | OK     |
| 010617 | 6.187,50      | 6.187,50    | OK     |
| 010618 | 12.375,00     | 12.375,00   | OK     |
| 010619 | 174.250,00    | 174.250,00  | OK     |
| 010620 | 3.712,50      | 3.712,50    | OK     |
| 010621 | 9.900,00      | 9.900,00    | OK     |
| 010622 | 2.475,00      | 2.475,00    | OK     |
| 010623 | 3.712,50      | 3.712,50    | OK     |
| 010624 | 8.043,75      | 8.043,75    | OK     |
| 010625 | 3.712,50      | 3.712,50    | OK     |
| 010626 | 12.375,00     | 12.375,00   | OK     |
| 010627 | 8.043,75      | 8.043,75    | OK     |
| 010628 | 396.093,75    | 396.093,75  | OK     |
| 010630 | 313.562,50    | 313.562,50  | OK     |
| 010631 | 247.500,00    | 247.500,00  | OK     |
| 010632 | 24.750,00     | 24.750,00   | OK     |
| 010633 | 148.500,00    | 148.500,00  | OK     |
| 010634 | 3.093,75      | 3.093,75    | OK     |
| 010635 | 28.043,75     | 28.043,75   | OK     |
| 010636 | 67.125,00     | 67.125,00   | OK     |
| 010637 | 8.043,75      | 8.043,75    | OK     |
| 010638 | 24.750,00     | 24.750,00   | OK     |
| 010639 | 32.375,00     | 32.375,00   | OK     |
| 010640 | 3.093,75      | 3.093,75    | OK     |
| 010641 | 3.712,50      | 3.712,50    | OK     |
| 010642 | 6.187,50      | 6.187,50    | OK     |
| 010643 | 30.937,50     | 30.937,50   | OK     |
| 010644 | 61.875,00     | 61.875,00   | OK     |
| 010645 | 6.187,50      | 6.187,50    | OK     |
| 010646 | 6.187,50      | 6.187,50    | OK     |
| 010647 | 49.500,00     | 49.500,00   | OK     |

RELAÇÃO DE FONTES

| CÓDIGO | VALOR DESPESA | VALOR FONTE  | STATUS |
|--------|---------------|--------------|--------|
| 010648 | 290.812,50    | 290.812,50   | OK     |
| 010649 | 195.000,00    | 195.000,00   | OK     |
| 010650 | 24.750,00     | 24.750,00    | OK     |
| 010651 | 423.750,00    | 423.750,00   | OK     |
| 010653 | 247.500,00    | 247.500,00   | OK     |
| 010654 | 49.500,00     | 49.500,00    | OK     |
| 010655 | 12.375,00     | 12.375,00    | OK     |
| 010656 | 37.125,00     | 37.125,00    | OK     |
| 010657 | 58.562,50     | 58.562,50    | OK     |
| 010658 | 12.375,00     | 12.375,00    | OK     |
| 010659 | 18.562,50     | 18.562,50    | OK     |
| 010660 | 18.562,50     | 18.562,50    | OK     |
| 010661 | 32.375,00     | 32.375,00    | OK     |
| 010662 | 52.375,00     | 52.375,00    | OK     |
| 010663 | 696.093,75    | 696.093,75   | OK     |
| 010664 | 211.375,00    | 211.375,00   | OK     |
| 010665 | 159.875,00    | 159.875,00   | OK     |
| 010666 | 12.375,00     | 12.375,00    | OK     |
| 010667 | 7.425,00      | 7.425,00     | OK     |
| 010668 | 148.500,00    | 148.500,00   | OK     |
| 010669 | 6.187,50      | 6.187,50     | OK     |
| 010670 | 74.250,00     | 74.250,00    | OK     |
| 010671 | 12.375,00     | 12.375,00    | OK     |
| 010672 | 3.093,75      | 3.093,75     | OK     |
| 010673 | 37.125,00     | 37.125,00    | OK     |
| 010674 | 43.312,50     | 43.312,50    | OK     |
| 010675 | 80.437,50     | 80.437,50    | OK     |
| 010676 | 61.875,00     | 61.875,00    | OK     |
| 010677 | 12.375,00     | 12.375,00    | OK     |
| 010678 | 201.696,00    | 201.696,00   | OK     |
| 010679 | 4.750,00      | 4.750,00     | OK     |
| 010680 | 15.375,00     | 15.375,00    | OK     |
| 010681 | 12.375,00     | 12.375,00    | OK     |
| 010682 | 12.375,00     | 12.375,00    | OK     |
| 010683 | 1.413.125,00  | 1.413.125,00 | OK     |
| 010684 | 161.875,00    | 161.875,00   | OK     |
| 010685 | 542.500,00    | 542.500,00   | OK     |
| 010686 | 248.500,00    | 248.500,00   | OK     |
| 010687 | 6.187,50      | 6.187,50     | OK     |
| 010688 | 148.500,00    | 148.500,00   | OK     |
| 010689 | 3.093,75      | 3.093,75     | OK     |
| 010690 | 37.125,00     | 37.125,00    | OK     |
| 010691 | 1.856,25      | 1.856,25     | OK     |
| 010692 | 376.634,00    | 376.634,00   | OK     |
| 010693 | 12.375,00     | 12.375,00    | OK     |
| 010694 | 12.375,00     | 12.375,00    | OK     |
| 010695 | 5.000,00      | 5.000,00     | OK     |
| 010696 | 74.250,00     | 74.250,00    | OK     |
| 010697 | 3.093,75      | 3.093,75     | OK     |
| 010698 | 3.712,50      | 3.712,50     | OK     |
| 010699 | 7.425,00      | 7.425,00     | OK     |
| 010700 | 3.093,75      | 3.093,75     | OK     |
| 010701 | 3.093,75      | 3.093,75     | OK     |

RELAÇÃO DE FONTES

| CÓDIGO | VALOR DESPESA | VALOR FONTE | STATUS |
|--------|---------------|-------------|--------|
| 010702 | 234.300,00    | 234.300,00  | OK     |
| 010703 | 1.237,50      | 1.237,50    | OK     |
| 010704 | 198.000,00    | 198.000,00  | OK     |
| 010705 | 397.000,00    | 397.000,00  | OK     |
| 010706 | 4.331,25      | 4.331,25    | OK     |
| 010707 | 74.250,00     | 74.250,00   | OK     |
| 010708 | 74.250,00     | 74.250,00   | OK     |
| 010709 | 136.125,00    | 136.125,00  | OK     |
| 010710 | 3.093,75      | 3.093,75    | OK     |
| 010711 | 12.375,00     | 12.375,00   | OK     |
| 010712 | 4.331,25      | 4.331,25    | OK     |
| 010713 | 7.425,00      | 7.425,00    | OK     |
| 010714 | 7.425,00      | 7.425,00    | OK     |
| 010715 | 7.425,00      | 7.425,00    | OK     |
| 010719 | 24.750,00     | 24.750,00   | OK     |
| 010720 | 12.375,00     | 12.375,00   | OK     |
| 010721 | 123.750,00    | 123.750,00  | OK     |
| 010722 | 7.425,00      | 7.425,00    | OK     |
| 010723 | 7.425,00      | 7.425,00    | OK     |
| 010724 | 6.187,50      | 6.187,50    | OK     |
| 010725 | 74.250,00     | 74.250,00   | OK     |
| 010726 | 123.750,00    | 123.750,00  | OK     |
| 010727 | 3.093,75      | 3.093,75    | OK     |
| 010728 | 7.425,00      | 7.425,00    | OK     |
| 010729 | 52.375,00     | 52.375,00   | OK     |
| 010730 | 12.375,00     | 12.375,00   | OK     |
| 010731 | 122.225,00    | 122.225,00  | OK     |
| 010732 | 4.331,25      | 4.331,25    | OK     |
| 010733 | 12.375,00     | 12.375,00   | OK     |
| 010734 | 12.375,00     | 12.375,00   | OK     |
| 010735 | 8.662,50      | 8.662,50    | OK     |
| 010736 | 504.625,00    | 504.625,00  | OK     |
| 010737 | 364.250,00    | 364.250,00  | OK     |
| 010738 | 696.093,75    | 696.093,75  | OK     |
| 010739 | 8.662,50      | 8.662,50    | OK     |
| 010740 | 12.375,00     | 12.375,00   | OK     |
| 010741 | 12.375,00     | 12.375,00   | OK     |
| 010742 | 12.375,00     | 12.375,00   | OK     |
| 010743 | 12.375,00     | 12.375,00   | OK     |
| 010744 | 2.475,00      | 2.475,00    | OK     |
| 010745 | 3.712,50      | 3.712,50    | OK     |
| 010746 | 24.750,00     | 24.750,00   | OK     |
| 010747 | 12.375,00     | 12.375,00   | OK     |
| 010748 | 24.750,00     | 24.750,00   | OK     |
| 010749 | 2.475,00      | 2.475,00    | OK     |
| 010750 | 12.375,00     | 12.375,00   | OK     |
| 010751 | 222.750,00    | 222.750,00  | OK     |
| 010752 | 6.187,50      | 6.187,50    | OK     |
| 010753 | 74.250,00     | 74.250,00   | OK     |
| 010754 | 24.750,00     | 24.750,00   | OK     |
| 010755 | 123.750,00    | 123.750,00  | OK     |
| 010756 | 12.375,00     | 12.375,00   | OK     |
| 010757 | 109.375,00    | 109.375,00  | OK     |

RELAÇÃO DE FONTES

| CÓDIGO | VALOR DESPESA | VALOR FONTE | STATUS |
|--------|---------------|-------------|--------|
| 010758 | 24.750,00     | 24.750,00   | OK     |
| 010759 | 12.375,00     | 12.375,00   | OK     |
| 010760 | 331.281,25    | 331.281,25  | OK     |
| 010761 | 24.750,00     | 24.750,00   | OK     |
| 010762 | 24.750,00     | 24.750,00   | OK     |
| 010763 | 148.500,00    | 148.500,00  | OK     |
| 010764 | 112.375,00    | 112.375,00  | OK     |
| 010765 | 24.750,00     | 24.750,00   | OK     |
| 010766 | 12.375,00     | 12.375,00   | OK     |
| 010767 | 7.425,00      | 7.425,00    | OK     |
| 010768 | 3.712,50      | 3.712,50    | OK     |
| 010769 | 7.425,00      | 7.425,00    | OK     |
| 010770 | 12.375,00     | 12.375,00   | OK     |
| 010771 | 247.000,00    | 247.000,00  | OK     |
| 010772 | 12.375,00     | 12.375,00   | OK     |
| 010773 | 160.875,00    | 160.875,00  | OK     |
| 010774 | 49.500,00     | 49.500,00   | OK     |
| 010775 | 195.850,00    | 195.850,00  | OK     |
| 010776 | 12.375,00     | 12.375,00   | OK     |
| 010777 | 48.500,00     | 48.500,00   | OK     |
| 010778 | 247.500,00    | 247.500,00  | OK     |
| 010779 | 1.237,50      | 1.237,50    | OK     |
| 010780 | 1.237,50      | 1.237,50    | OK     |
| 010781 | 1.237,50      | 1.237,50    | OK     |
| 010782 | 324.750,00    | 324.750,00  | OK     |
| 010783 | 696.383,00    | 696.383,00  | OK     |
| 010784 | 156.250,00    | 156.250,00  | OK     |
| 010785 | 30.937,50     | 30.937,50   | OK     |
| 010786 | 538.500,00    | 538.500,00  | OK     |
| 010787 | 121.375,00    | 121.375,00  | OK     |
| 010788 | 39.562,50     | 39.562,50   | OK     |
| 010789 | 178.600,00    | 178.600,00  | OK     |
| 010790 | 61.400,00     | 61.400,00   | OK     |
| 010791 | 7.425,00      | 7.425,00    | OK     |
| 010792 | 8.043,75      | 8.043,75    | OK     |
| 010793 | 6.187,50      | 6.187,50    | OK     |
| 010794 | 742,50        | 742,50      | OK     |
| 010795 | 153.750,00    | 153.750,00  | OK     |
| 010796 | 3.712,50      | 3.712,50    | OK     |
| 010797 | 7.425,00      | 7.425,00    | OK     |
| 010798 | 7.425,00      | 7.425,00    | OK     |
| 010799 | 3.093,75      | 3.093,75    | OK     |
| 010800 | 7.425,00      | 7.425,00    | OK     |
| 010801 | 12.375,00     | 12.375,00   | OK     |
| 010802 | 1.237,50      | 1.237,50    | OK     |
| 010803 | 148.500,00    | 148.500,00  | OK     |
| 010804 | 197.000,00    | 197.000,00  | OK     |
| 010805 | 37.125,00     | 37.125,00   | OK     |
| 010806 | 23.750,00     | 23.750,00   | OK     |
| 010807 | 37.125,00     | 37.125,00   | OK     |
| 010808 | 4.331,25      | 4.331,25    | OK     |
| 010809 | 7.425,00      | 7.425,00    | OK     |
| 010810 | 14.850,00     | 14.850,00   | OK     |

RELAÇÃO DE FONTES

| CÓDIGO | VALOR DESPESA | VALOR FONTE  | STATUS |
|--------|---------------|--------------|--------|
| 010811 | 14.850,00     | 14.850,00    | OK     |
| 010812 | 14.850,00     | 14.850,00    | OK     |
| 010813 | 3.712,50      | 3.712,50     | OK     |
| 010814 | 14.850,00     | 14.850,00    | OK     |
| 010815 | 637.312,50    | 637.312,50   | OK     |
| 010816 | 14.850,00     | 14.850,00    | OK     |
| 010817 | 74.250,00     | 74.250,00    | OK     |
| 010818 | 14.850,00     | 14.850,00    | OK     |
| 010819 | 4.950,00      | 4.950,00     | OK     |
| 010820 | 3.712,50      | 3.712,50     | OK     |
| 010821 | 74.250,00     | 74.250,00    | OK     |
| 010822 | 14.850,00     | 14.850,00    | OK     |
| 010823 | 74.250,00     | 74.250,00    | OK     |
| 010824 | 3.712,50      | 3.712,50     | OK     |
| 010825 | 14.850,00     | 14.850,00    | OK     |
| 010826 | 2.850.000,00  | 2.850.000,00 | OK     |
| 010827 | 272.250,00    | 272.250,00   | OK     |
| 010828 | 124.418,04    | 124.418,04   | OK     |
| 010829 | 327.000,00    | 327.000,00   | OK     |
| 010830 | 14.850,00     | 14.850,00    | OK     |
| 010831 | 12.375,00     | 12.375,00    | OK     |
| 010832 | 14.850,00     | 14.850,00    | OK     |
| 010833 | 72.212,50     | 72.212,50    | OK     |
| 010834 | 12.375,00     | 12.375,00    | OK     |
| 010835 | 68.062,50     | 68.062,50    | OK     |
| 010836 | 59.389,00     | 59.389,00    | OK     |
| 010837 | 3.687,00      | 3.687,00     | OK     |
| 010838 | 18.055,00     | 18.055,00    | OK     |
| 010839 | 117.562,50    | 117.562,50   | OK     |
| 010840 | 30.937,50     | 30.937,50    | OK     |
| 010841 | 6.187,50      | 6.187,50     | OK     |
| 010842 | 24.750,00     | 24.750,00    | OK     |
| 010843 | 74.250,00     | 74.250,00    | OK     |
| 010844 | 14.850,00     | 14.850,00    | OK     |
| 010845 | 49.700,00     | 49.700,00    | OK     |
| 010846 | 24.750,00     | 24.750,00    | OK     |
| 010847 | 12.375,00     | 12.375,00    | OK     |
| 010848 | 6.187,50      | 6.187,50     | OK     |
| 010849 | 24.750,00     | 24.750,00    | OK     |
| 010850 | 15.350,00     | 15.350,00    | OK     |
| 010851 | 89.320,00     | 89.320,00    | OK     |
| 010852 | 1.100,00      | 1.100,00     | OK     |
| 010853 | 274.487,50    | 274.487,50   | OK     |
| 010854 | 199.500,00    | 199.500,00   | OK     |
| 010855 | 831.875,00    | 831.875,00   | OK     |
| 010856 | 618.750,00    | 618.750,00   | OK     |
| 010857 | 74.250,00     | 74.250,00    | OK     |
| 010858 | 7.425,00      | 7.425,00     | OK     |
| 010859 | 49.500,00     | 49.500,00    | OK     |
| 010860 | 12.375,00     | 12.375,00    | OK     |
| 010861 | 248.500,00    | 248.500,00   | OK     |
| 010862 | 14.850,00     | 14.850,00    | OK     |
| 010863 | 17.425,00     | 17.425,00    | OK     |

RELAÇÃO DE FONTES

| CÓDIGO | VALOR DESPESA | VALOR FONTE  | STATUS |
|--------|---------------|--------------|--------|
| 010864 | 421.000,00    | 421.000,00   | OK     |
| 010865 | 172.498,50    | 172.498,50   | OK     |
| 010866 | 24.750,00     | 24.750,00    | OK     |
| 010868 | 672.270,00    | 672.270,00   | OK     |
| 010869 | 24.750,00     | 24.750,00    | OK     |
| 010870 | 905.116,00    | 905.116,00   | OK     |
| 010871 | 2.475,00      | 2.475,00     | OK     |
| 010872 | 14.850,00     | 14.850,00    | OK     |
| 010873 | 2.914.350,00  | 2.914.350,00 | OK     |
| 010874 | 239.235,00    | 239.235,00   | OK     |
| 010875 | 54.000,00     | 54.000,00    | OK     |
| 010876 | 12.375,00     | 12.375,00    | OK     |
| 010877 | 12.375,00     | 12.375,00    | OK     |
| 010878 | 383.625,00    | 383.625,00   | OK     |
| 010879 | 12.375,00     | 12.375,00    | OK     |
| 010880 | 148.500,00    | 148.500,00   | OK     |
| 010881 | 4.750,00      | 4.750,00     | OK     |
| 010882 | 2.475,00      | 2.475,00     | OK     |
| 010883 | 24.750,00     | 24.750,00    | OK     |
| 010884 | 193.250,00    | 193.250,00   | OK     |
| 010885 | 489.252,00    | 489.252,00   | OK     |
| 010886 | 42.523,00     | 42.523,00    | OK     |
| 010887 | 7.425,00      | 7.425,00     | OK     |
| 010888 | 148.500,00    | 148.500,00   | OK     |
| 010889 | 14.850,00     | 14.850,00    | OK     |
| 010890 | 7.425,00      | 7.425,00     | OK     |
| 010891 | 14.850,00     | 14.850,00    | OK     |
| 010892 | 30.937,50     | 30.937,50    | OK     |
| 010893 | 30.937,50     | 30.937,50    | OK     |
| 010894 | 74.250,00     | 74.250,00    | OK     |
| 010895 | 30.937,50     | 30.937,50    | OK     |
| 010896 | 2.200,00      | 2.200,00     | OK     |
| 010897 | 2.200,00      | 2.200,00     | OK     |
| 010898 | 2.200,00      | 2.200,00     | OK     |
| 010899 | 2.200,00      | 2.200,00     | OK     |
| 010900 | 2.200,00      | 2.200,00     | OK     |
| 010901 | 2.200,00      | 2.200,00     | OK     |
| 010902 | 2.200,00      | 2.200,00     | OK     |
| 010906 | 11.000,00     | 11.000,00    | OK     |
| 010907 | 11.000,00     | 11.000,00    | OK     |
| 010908 | 44.550,00     | 44.550,00    | OK     |
| 010909 | 14.850,00     | 14.850,00    | OK     |
| 010910 | 7.425,00      | 7.425,00     | OK     |
| 010911 | 74.250,00     | 74.250,00    | OK     |
| 010912 | 30.937,50     | 30.937,50    | OK     |
| 010913 | 502.562,50    | 502.562,50   | OK     |
| 010914 | 6.187,50      | 6.187,50     | OK     |
| 010915 | 6.187,50      | 6.187,50     | OK     |
| 010916 | 30.937,50     | 30.937,50    | OK     |
| 010917 | 6.187,50      | 6.187,50     | OK     |
| 010918 | 30.937,50     | 30.937,50    | OK     |
| 010919 | 24.750,00     | 24.750,00    | OK     |
| 010920 | 2.475,00      | 2.475,00     | OK     |

RELAÇÃO DE FONTES

| CÓDIGO | VALOR DESPESA | VALOR FONTE  | STATUS |
|--------|---------------|--------------|--------|
| 010921 | 183.000,00    | 183.000,00   | OK     |
| 010922 | 1.000.000,00  | 1.000.000,00 | OK     |
| 010924 | 49.500,00     | 49.500,00    | OK     |
| 010925 | 24.750,00     | 24.750,00    | OK     |
| 010926 | 7.425,00      | 7.425,00     | OK     |
| 010927 | 14.850,00     | 14.850,00    | OK     |
| 010928 | 24.750,00     | 24.750,00    | OK     |
| 010929 | 30.937,50     | 30.937,50    | OK     |
| 010930 | 210.000,00    | 210.000,00   | OK     |
| 010931 | 14.850,00     | 14.850,00    | OK     |
| 010932 | 14.850,00     | 14.850,00    | OK     |
| 010933 | 14.850,00     | 14.850,00    | OK     |
| 010934 | 7.425,00      | 7.425,00     | OK     |
| 010935 | 214.850,00    | 214.850,00   | OK     |
| 010936 | 30.937,50     | 30.937,50    | OK     |
| 010937 | 2.200,00      | 2.200,00     | OK     |
| 010938 | 44.000,00     | 44.000,00    | OK     |
| 010939 | 33.000,00     | 33.000,00    | OK     |
| 010940 | 33.000,00     | 33.000,00    | OK     |
| 010941 | 1.800,00      | 1.800,00     | OK     |
| 010942 | 8.000,00      | 8.000,00     | OK     |
| 010943 | 11.662,50     | 11.662,50    | OK     |
| 010947 | 14.850,00     | 14.850,00    | OK     |
| 010948 | 328.812,50    | 328.812,50   | OK     |
| 010949 | 49.500,00     | 49.500,00    | OK     |
| 010950 | 6.187,50      | 6.187,50     | OK     |
| 010951 | 30.937,50     | 30.937,50    | OK     |
| 010952 | 7.425,00      | 7.425,00     | OK     |
| 010953 | 100.500,00    | 100.500,00   | OK     |
| 010954 | 30.937,50     | 30.937,50    | OK     |
| 010955 | 86.625,00     | 86.625,00    | OK     |
| 010956 | 111.375,00    | 111.375,00   | OK     |
| 010957 | 2.475,00      | 2.475,00     | OK     |
| 010958 | 1.187,50      | 1.187,50     | OK     |
| 010959 | 30.937,50     | 30.937,50    | OK     |
| 010960 | 81.675,00     | 81.675,00    | OK     |
| 010961 | 61.875,00     | 61.875,00    | OK     |
| 010962 | 49.500,00     | 49.500,00    | OK     |
| 010963 | 7.425,00      | 7.425,00     | OK     |
| 010964 | 6.187,50      | 6.187,50     | OK     |
| 010965 | 6.187,50      | 6.187,50     | OK     |
| 010966 | 6.187,50      | 6.187,50     | OK     |
| 010967 | 7.425,00      | 7.425,00     | OK     |
| 010968 | 22.375,00     | 22.375,00    | OK     |
| 010969 | 7.425,00      | 7.425,00     | OK     |
| 010981 | 61.875,00     | 61.875,00    | OK     |
| 010982 | 143.000,00    | 143.000,00   | OK     |
| 010983 | 14.850,00     | 14.850,00    | OK     |
| 010984 | 14.850,00     | 14.850,00    | OK     |
| 010985 | 7.187,50      | 7.187,50     | OK     |
| 010986 | 14.850,00     | 14.850,00    | OK     |
| 010987 | 6.187,50      | 6.187,50     | OK     |
| 010988 | 7.425,00      | 7.425,00     | OK     |

RELAÇÃO DE FONTES

| CÓDIGO | VALOR DESPESA | VALOR FONTE | STATUS |
|--------|---------------|-------------|--------|
| 010989 | 14.850,00     | 14.850,00   | OK     |
| 010990 | 61.875,00     | 61.875,00   | OK     |
| 010991 | 61.875,00     | 61.875,00   | OK     |
| 010992 | 149.737,50    | 149.737,50  | OK     |
| 010993 | 102.712,50    | 102.712,50  | OK     |
| 010994 | 53.212,50     | 53.212,50   | OK     |
| 010995 | 43.312,50     | 43.312,50   | OK     |
| 010996 | 2.475,00      | 2.475,00    | OK     |
| 010997 | 75.487,50     | 75.487,50   | OK     |
| 010998 | 3.712,50      | 3.712,50    | OK     |
| 010999 | 55.687,50     | 55.687,50   | OK     |
| 011000 | 23.562,50     | 23.562,50   | OK     |
| 011001 | 21.050,00     | 21.050,00   | OK     |
| 011002 | 3.712,50      | 3.712,50    | OK     |
| 011003 | 2.475,00      | 2.475,00    | OK     |
| 011004 | 22.275,00     | 22.275,00   | OK     |
| 011007 | 22.275,00     | 22.275,00   | OK     |
| 011008 | 117.562,50    | 117.562,50  | OK     |
| 011009 | 7.425,00      | 7.425,00    | OK     |
| 011010 | 3.712,50      | 3.712,50    | OK     |
| 011011 | 8.662,50      | 8.662,50    | OK     |
| 011012 | 25.987,50     | 25.987,50   | OK     |
| 011013 | 3.712,50      | 3.712,50    | OK     |
| 011014 | 7.375,00      | 7.375,00    | OK     |
| 011015 | 25.987,50     | 25.987,50   | OK     |
| 011016 | 12.375,00     | 12.375,00   | OK     |
| 011017 | 2.475,00      | 2.475,00    | OK     |
| 011018 | 9.900,00      | 9.900,00    | OK     |
| 011029 | 1.100,00      | 1.100,00    | OK     |
| 011030 | 11.000,00     | 11.000,00   | OK     |
| 011031 | 11.000,00     | 11.000,00   | OK     |
| 011032 | 22.000,00     | 22.000,00   | OK     |
| 011033 | 11.000,00     | 11.000,00   | OK     |
| 011034 | 239.000,00    | 239.000,00  | OK     |
| 011035 | 375.890,62    | 375.890,62  | OK     |
| 011036 | 572.936,20    | 572.936,20  | OK     |
| 011037 | 2.784,36      | 2.784,36    | OK     |
| 011045 | 5.000,00      | 5.000,00    | OK     |
| 011046 | 2.000,00      | 2.000,00    | OK     |
| 011047 | 2.000,00      | 2.000,00    | OK     |
| 011048 | 2.000,00      | 2.000,00    | OK     |
| 011049 | 4.000,00      | 4.000,00    | OK     |
| 011050 | 40.000,00     | 40.000,00   | OK     |
| 011051 | 40.000,00     | 40.000,00   | OK     |
| 011052 | 5.000,00      | 5.000,00    | OK     |
| 011053 | 2.000,00      | 2.000,00    | OK     |
| 011054 | 10.000,00     | 10.000,00   | OK     |
| 011055 | 2.000,00      | 2.000,00    | OK     |
| 011056 | 5.000,00      | 5.000,00    | OK     |
| 011057 | 2.000,00      | 2.000,00    | OK     |
| 011058 | 4.000,00      | 4.000,00    | OK     |
| 011059 | 2.000,00      | 2.000,00    | OK     |
| 011060 | 22.000,00     | 22.000,00   | OK     |

RELAÇÃO DE FONTES

| CÓDIGO | VALOR DESPESA | VALOR FONTE | STATUS |
|--------|---------------|-------------|--------|
| 011061 | 3.960,00      | 3.960,00    | OK     |
| 011062 | 4.000,00      | 4.000,00    | OK     |
| 011063 | 120.000,00    | 120.000,00  | OK     |
| 011064 | 350.000,00    | 350.000,00  | OK     |
| 011065 | 3.509,00      | 3.509,00    | OK     |
| 011066 | 5.780,00      | 5.780,00    | OK     |
| 011067 | 5.000,00      | 5.000,00    | OK     |
| 011068 | 13.255,00     | 13.255,00   | OK     |
| 011069 | 5.500,00      | 5.500,00    | OK     |
| 011070 | 1.500,00      | 1.500,00    | OK     |
| 011071 | 42.120,00     | 42.120,00   | OK     |
| 011072 | 2.030,00      | 2.030,00    | OK     |
| 011073 | 15.099,00     | 15.099,00   | OK     |
| 011074 | 82.000,00     | 82.000,00   | OK     |
| 011075 | 32.000,00     | 32.000,00   | OK     |
| 011076 | 15.950,00     | 15.950,00   | OK     |
| 011077 | 11.000,00     | 11.000,00   | OK     |
| 011078 | 2.100,00      | 2.100,00    | OK     |
| 011079 | 12.300,00     | 12.300,00   | OK     |
| 011080 | 3.700,00      | 3.700,00    | OK     |
| 011081 | 13.000,00     | 13.000,00   | OK     |
| 011082 | 3.412,00      | 3.412,00    | OK     |
| 011083 | 6.800,00      | 6.800,00    | OK     |
| 011084 | 15.000,00     | 15.000,00   | OK     |
| 011085 | 25.000,00     | 25.000,00   | OK     |
| 011086 | 80.000,00     | 80.000,00   | OK     |
| 011087 | 137.125,00    | 137.125,00  | OK     |
| 011088 | 58.200,00     | 58.200,00   | OK     |
| 011089 | 12.000,00     | 12.000,00   | OK     |
| 011090 | 50.000,00     | 50.000,00   | OK     |
| 011091 | 100.000,00    | 100.000,00  | OK     |
| 011092 | 5.000,00      | 5.000,00    | OK     |
| 011093 | 5.000,00      | 5.000,00    | OK     |
| 011094 | 5.000,00      | 5.000,00    | OK     |
| 011095 | 10.000,00     | 10.000,00   | OK     |
| 011096 | 100.000,00    | 100.000,00  | OK     |
| 011097 | 150.000,00    | 150.000,00  | OK     |
| 011098 | 5.000,00      | 5.000,00    | OK     |
| 011099 | 10.000,00     | 10.000,00   | OK     |
| 011100 | 30.000,00     | 30.000,00   | OK     |
| 011101 | 500.000,00    | 500.000,00  | OK     |
| 011102 | 300.000,00    | 300.000,00  | OK     |
| 011103 | 100.000,00    | 100.000,00  | OK     |
| 011109 | 5.000,00      | 5.000,00    | OK     |
| 011110 | 2.000,00      | 2.000,00    | OK     |
| 011111 | 5.000,00      | 5.000,00    | OK     |
| 011112 | 15.000,00     | 15.000,00   | OK     |
| 011114 | 10.000,00     | 10.000,00   | OK     |
| 011115 | 58.000,00     | 58.000,00   | OK     |
| 011116 | 5.000,00      | 5.000,00    | OK     |
| 011117 | 5.000,00      | 5.000,00    | OK     |
| 011118 | 1.000,00      | 1.000,00    | OK     |
| 011119 | 50.000,00     | 50.000,00   | OK     |



RELAÇÃO DE FONTES

|  |               |               |  |
|--|---------------|---------------|--|
|  | 56.244.051,12 | 56.244.051,12 |  |
|--|---------------|---------------|--|



## PREFEITURA MUNICIPAL DE MARIANÓPOLIS

LEI DAS DIRETRIZES ORÇAMENTÁRIAS PARA 2026

LEI DE DIRETRIZES ORÇAMENTÁRIAS  
DETALHAMENTO DAS AÇÕES E METAS POR UNIDADE ORÇAMENTÁRIA

| ÓRGÃO...: 01 - CAMARA MUNICIPAL DE MARIANÓPOLIS              |                   |                   |
|--|-------------------|-------------------|
| UNIDADE...: 01 - CÂMARA MUNICIPAL                            |                   |                   |
| FUNÇÃO/SUBFUNÇÃO/PROGRAMA/AÇÃO                               | METAS FÍSICAS     | METAS FINANCEIRAS |
| 01.031.0201.1.001 - CONSTR, REFOR.E/OU AMPL.PREDIO DA CÂMARA | 25.00 PORCENTAGEM | 250.000,00        |
| 01.031.0201.2.001 - MANUT.DAS ATIVIDADES DA CÂMARA MUNICIPAL | 25.00 PORCENTAGEM | 1.937.220,00      |
| 01.031.0201.2.101 - MANUT. DA OUVIDORIA DA CÂMARA MUNICIPAL  | 25.00 PORCENTAGEM | 9.000,00          |
| TOTAL DA UNIDADE   |                   | 2.196.220,00      |



## PREFEITURA MUNICIPAL DE MARIANOPOLIS

LEI DAS DIRETRIZES ORÇAMENTÁRIAS PARA 2026

**LEI DE DIRETRIZES ORÇAMENTÁRIAS**  
**DETALHAMENTO DAS AÇÕES E METAS POR UNIDADE ORÇAMENTÁRIA**

| ÓRGÃO...: 02 - FUNDO MUN DE SAUDE DE MARIANÓPOLIS            |                   |                   |
|--|-------------------|-------------------|
| UNIDADE...: 16 - FUNDO MUNICIPAL DE SAUDE                    |                   |                   |
| FUNÇÃO/SUBFUNÇÃO/PROGRAMA/AÇÃO                               | METAS FÍSICAS     | METAS FINANCEIRAS |
| 10.122.0202.2.071 - MANUT. DO FUNDO MUNICIPAL DE SAÚDE       | 25.00 PORCENTAGEM | 1.674.841,50      |
| 10.122.0202.2.072 - MANUT. DO CONSELHO MUN. DE SAÚDE         | 25.00 PORCENTAGEM | 11.446,86         |
| 10.301.0202.2.073 - MANUT. DO BLOCO - CUSTEIO DA ATENÇÃO BAS | 25.00 PORCENTAGEM | 982.282,83        |
| 10.301.0202.2.074 - MANUT. PROGR. AGENTES COMUN. DE SAÚDE    | 25.00 PORCENTAGEM | 1.288.560,59      |
| 10.301.0202.2.075 - MANUT. DO PROGR. SAÚDE DA FAMÍLIA - PSF  | 25.00 PORCENTAGEM | 975.180,62        |
| 10.301.0202.2.076 - MANUT. DO PROGR. SAÚDE BUCAL             | 25.00 PORCENTAGEM | 665.775,03        |
| 10.301.0202.2.077 - MANUTENÇÃO DO MULTIPROFISSIONAIS         | 25.00 PORCENTAGEM | 341.731,31        |
| 10.301.0202.2.078 - MANUT. PROGRAMA SAÚDE NA ESCOLA          | 25.00 PORCENTAGEM | 13.921,89         |
| 10.301.0202.2.080 - MANUTENÇÃO E REFORMA DE UNID. DE SAÚDE   | 25.00 PORCENTAGEM | 153.140,64        |
| 10.301.0202.2.097 - MANUTENÇÃO DO BLOCO CUSTEIO - PRIMEIRA   | 25.00 PORCENTAGEM | 143.000,00        |
| 10.301.0202.2.116 - CONSTRUÇÃO DE UNIDADES BÁSICAS DE SAÚDE  | 25.00 PORCENTAGEM | 590.000,00        |
| 10.301.0202.2.117 - REFORMA/AMPLIAÇÃO DAS UN. BÁSICAS E DO   | 25.00 PORCENTAGEM | 120.000,00        |
| 10.302.0202.2.081 - ATEND. EMERGENCIAL, AMB. E HOSPITALAR    | 25.00 PORCENTAGEM | 5.068.104,26      |
| 10.303.0202.2.082 - MANUT. BLOCO DE CUSTEIO PROGR. ASSIST.   | 25.00 PORCENTAGEM | 216.546,88        |
| 10.304.0202.2.083 - MANUTENÇÃO DA VIGILÂNCIA SANITÁRIA       | 25.00 PORCENTAGEM | 36.238,82         |
| 10.305.0202.2.084 - MANUTENÇÃO DO PROG VIGILÂNCIA EM SAÚDE   | 25.00 PORCENTAGEM | 142.815,54        |
| TOTAL DA UNIDADE   |                   | 12.423.586,77     |

## PREFEITURA MUNICIPAL DE MARIANOPOLIS



LEI DAS DIRETRIZES ORÇAMENTÁRIAS PARA 2026

LEI DE DIRETRIZES ORÇAMENTÁRIAS  
DETALHAMENTO DAS AÇÕES E METAS POR UNIDADE ORÇAMENTÁRIA

| ÓRGÃO....: 03 - PREFEITURA MUNICIPAL DE MARIANOPOLIS   |                   |                   |
|--|-------------------|-------------------|
| UNIDADE....: 03 - GABINETE DO PREFEITO                 |                   |                   |
| FUNÇÃO/SUBFUNÇÃO/PROGRAMA/AÇÃO                         | METAS FÍSICAS     | METAS FINANCEIRAS |
| 04.122.0203.2.002 - MANUTENÇÃO DO GABINETE DO PREFEITO | 25.00 PORCENTAGEM | 667.504,69        |
| 04.124.0203.2.003 - MANUTENÇÃO DAS ATIV. DO CONTROLE   | 25.00 PORCENTAGEM | 202.093,75        |
| TOTAL DA UNIDADE                                       |                   | 869.598,44        |



## PREFEITURA MUNICIPAL DE MARIANÓPOLIS

LEI DAS DIRETRIZES ORÇAMENTÁRIAS PARA 2026

LEI DE DIRETRIZES ORÇAMENTÁRIAS  
DETALHAMENTO DAS AÇÕES E METAS POR UNIDADE ORÇAMENTÁRIA

| ÓRGÃO...: 03 - PREFEITURA MUNICIPAL DE MARIANÓPOLIS          |                   |                   |
|--|-------------------|-------------------|
| UNIDADE...: 06 - SEC. MUN. DE AGRICULTURA E ABASTECIMENTO    |                   |                   |
| FUNÇÃO/SUBFUNÇÃO/PROGRAMA/AÇÃO                               | METAS FÍSICAS     | METAS FINANCEIRAS |
| 04.122.0205.2.035 - APOIO A AÇÕES DO RURALTINS               | 25.00 PORCENTAGEM | 24.131,25         |
| 20.605.0203.1.023 - CONSTRUÇÃO DE ABATEDOURO DE FRANGO       | 25.00 PORCENTAGEM | 396.093,75        |
| 20.605.0205.1.014 - AQUISIÇÃO DE MAQUINÁRIO E EQUIPAMENTOS   | 25.00 PORCENTAGEM | 313.562,50        |
| 20.605.0205.1.015 - CONSTRUÇÃO DE ABATEDOURO MUNICIPAL       | 25.00 PORCENTAGEM | 247.500,00        |
| 20.605.0205.2.031 - MANUT.DA SECR. DE AGRIC. E ABASTECIMENTO | 25.00 PORCENTAGEM | 339.775,00        |
| 20.605.0205.2.033 - APOIO A FESTA DE EXPOS. AGROPECUARIA     | 25.00 PORCENTAGEM | 40.837,50         |
| 20.605.0205.2.118 - APOIO À IMPLANTAÇÃO DE HORTAS E LAVOURA  | 25.00 PORCENTAGEM | 257.325,00        |
| 20.605.0205.2.119 - MANUTENÇÃO DA AGRICULTURA FAMILIAR E     | 25.00 PORCENTAGEM | 123.750,00        |
| 20.605.0205.2.120 - IMPLEMENTAÇÃO E INSTALAÇÃO DE LATICÍNIO  | 25.00 PORCENTAGEM | 100.000,00        |
| TOTAL DA UNIDADE   |                   | 1.842.975,00      |



## PREFEITURA MUNICIPAL DE MARIANÓPOLIS

LEI DAS DIRETRIZES ORÇAMENTÁRIAS PARA 2026

**LEI DE DIRETRIZES ORÇAMENTÁRIAS**  
**DETALHAMENTO DAS AÇÕES E METAS POR UNIDADE ORÇAMENTÁRIA**

| ÓRGÃO...: 03 - PREFEITURA MUNICIPAL DE MARIANÓPOLIS          |                   |                     |
|--|-------------------|---------------------|
| UNIDADE...: 09 - SEC. MUN. DE TRANSPORTES E OBRAS PÚBLICAS   |                   |                     |
| FUNÇÃO/SUBFUNÇÃO/PROGRAMA/AÇÃO                               | METAS FÍSICAS     | METAS FINANCEIRAS   |
| 15.451.0203.1.007 - AQUIS. DE VEIC., MAQ. E EQUIPAMENTOS     | 25.00 PORCENTAGEM | 290.812,50          |
| 15.451.0203.1.008 - CONSTRUÇÃO DE MEIO-FIOS E CALÇADAS       | 25.00 PORCENTAGEM | 219.750,00          |
| 15.451.0203.1.009 - CONSTR. E AMPLIAÇÃO DE PRED. PÚBLICOS    | 25.00 PORCENTAGEM | 423.750,00          |
| 15.451.0203.2.036 - MANUT.E REC.VIAS URB, MEIO-FIO E CALÇADA | 25.00 PORCENTAGEM | 99.000,00           |
| 15.451.0203.2.037 - MANUT. E REFORMA DE PREDIOS PUBLICOS     | 25.00 PORCENTAGEM | 89.500,00           |
| 15.451.0203.2.038 - MANUT. DE PRAÇAS, PARQUES E JARDINS      | 25.00 PORCENTAGEM | 103.312,50          |
| 15.451.0203.2.121 - MANUTENÇÃO DO PORTAL DA ENTRADA DA       | 25.00 PORCENTAGEM | 25.000,00           |
| 15.451.0203.2.122 - CONSTRUÇÃO DE VIAS PARALELAS COM         | 25.00 PORCENTAGEM | 247.500,00          |
| 15.452.0203.1.021 - AMPLIAÇÃO DA REDE DE ILUMINAÇÃO PÚBLICA  | 25.00 PORCENTAGEM | 696.093,75          |
| 15.452.0203.2.039 - MANUT. SECR. DE TRANSP. E OBRAS PUBLICAS | 25.00 PORCENTAGEM | 635.456,25          |
| 15.452.0203.2.040 - MANUTENÇÃO DOS SERVIÇOS URBANOS EM       | 25.00 PORCENTAGEM | 160.875,00          |
| 15.452.0203.2.041 - MANUTENÇÃO DA ILUMINAÇÃO PÚBLICA         | 25.00 PORCENTAGEM | 280.696,00          |
| 15.452.0902.2.068 - MANUTENÇÃO DO CEMITERIO MUNICIPAL        | 25.00 PORCENTAGEM | 40.125,00           |
| 15.752.0203.1.028 - IMPLANTAÇÃO DE ENERGIA FOTOVOLTAICA NOS  | 25.00 PORCENTAGEM | 1.413.125,00        |
| 26.782.0203.1.012 - PAVIMENTAR RUAS E AVENIDAS               | 25.00 PORCENTAGEM | 542.500,00          |
| 26.782.0203.2.044 - MANUTENÇÃO DO SETOR DE TRANSPORTES       | 25.00 PORCENTAGEM | 445.262,50          |
| 26.782.0203.2.045 - MANUTENÇÃO DE ESTRADAS, PONTES E         | 25.00 PORCENTAGEM | 401.384,00          |
| 26.782.0203.2.123 - ABERTURA E/OU RECUPERAÇÃO DE ESTRADAS    | 25.00 PORCENTAGEM | 161.875,00          |
| 26.782.0203.2.124 - INSTALAÇÃO DE EQUIPAMENTOS, APARELHOS    | 25.00 PORCENTAGEM | 250.000,00          |
| <b>TOTAL DA UNIDADE</b>                                      |                   | <b>6.526.017,50</b> |

## PREFEITURA MUNICIPAL DE MARIANOPOLIS

LEI DAS DIRETRIZES ORÇAMENTÁRIAS PARA 2026

LEI DE DIRETRIZES ORÇAMENTÁRIAS  
DETALHAMENTO DAS AÇÕES E METAS POR UNIDADE ORÇAMENTÁRIA

| ÓRGÃO....: 03 - PREFEITURA MUNICIPAL DE MARIANOPOLIS          |                   |                   |
|---|-------------------|-------------------|
| UNIDADE....: 13 - SEC. MUN. DO MEIO AMBIENTE, PESCA E TURISMO |                   |                   |
| FUNÇÃO/SUBFUNÇÃO/PROGRAMA/AÇÃO                                | METAS FÍSICAS     | METAS FINANCEIRAS |
| 18.122.0206.2.046 - MANUT.DA SECR. MEIO AMB.,PESCA E TURISMO  | 25.00 PORCENTAGEM | 362.206,25        |
| 18.122.0206.2.125 - RECUPERAÇÃO E REVITALIZAÇÃO DE            | 25.00 PORCENTAGEM | 50.000,00         |
| 18.541.0203.2.043 - MANUTENÇÃO DA LIMPEZA PÚBLICA             | 25.00 PORCENTAGEM | 899.906,25        |
| 18.541.0206.2.047 - MANUTENÇÃO DA BRIGADA DE INCÊNDIO         | 25.00 PORCENTAGEM | 19.800,00         |
| 18.541.0206.2.058 - MANTER COLETA SELETIVA                    | 25.00 PORCENTAGEM | 22.275,00         |
| 23.695.0206.2.049 - MANUTENÇÃO DA TEMPORADA DE PRAIA          | 25.00 PORCENTAGEM | 160.875,00        |
| 27.695.0206.2.048 - MANUTENÇÃO DO SETOR DE TURISMO            | 25.00 PORCENTAGEM | 21.037,50         |
| TOTAL DA UNIDADE  |                   | 1.536.100,00      |





## PREFEITURA MUNICIPAL DE MARIANOPOLIS

LEI DAS DIRETRIZES ORÇAMENTÁRIAS PARA 2026

LEI DE DIRETRIZES ORÇAMENTÁRIAS  
DETALHAMENTO DAS AÇÕES E METAS POR UNIDADE ORÇAMENTÁRIA

| ÓRGÃO....: 03 - PREFEITURA MUNICIPAL DE MARIANOPOLIS               |                   |                   |
|--|-------------------|-------------------|
| UNIDADE....: 14 - SEC. MUN. DE JUVENTUDE, CULTURA, ESPORTE E LAZER |                   |                   |
| FUNÇÃO/SUBFUNÇÃO/PROGRAMA/AÇÃO                                     | METAS FÍSICAS     | METAS FINANCEIRAS |
| 13.392.0203.2.050 - MAN. DA SEC. DE JUV., CULT., ESPOR.LAZER       | 25.00 PORCENTAGEM | 410.825,00        |
| 13.392.0203.2.051 - REALIZAÇÃO DE FESTAS COMEMORATIVAS             | 25.00 PORCENTAGEM | 538.037,50        |
| 27.812.0203.1.002 - CONSTRUIR QUADRA POLIESPORTIVA                 | 25.00 PORCENTAGEM | 364.250,00        |
| 27.812.0203.1.022 - MODERNIZAÇÃO DA INFRAESTRUTURA                 | 25.00 PORCENTAGEM | 696.093,75        |
| 27.812.0203.2.052 - INCENTIVO AO DESPORTO                          | 25.00 PORCENTAGEM | 64.350,00         |
| 27.812.0203.2.053 - MANUT. CAMPO FUTEBOL E QUADAS                  | 25.00 PORCENTAGEM | 64.350,00         |
| 27.812.0203.2.126 - REFORMA, AMPLIAÇÃO E COBERTURAS DE             | 25.00 PORCENTAGEM | 500.000,00        |
| TOTAL DA UNIDADE   |                   | 2.637.906,25      |





## PREFEITURA MUNICIPAL DE MARIANÓPOLIS

LEI DAS DIRETRIZES ORÇAMENTÁRIAS PARA 2026

LEI DE DIRETRIZES ORÇAMENTÁRIAS  
DETALHAMENTO DAS AÇÕES E METAS POR UNIDADE ORÇAMENTÁRIA

| ÓRGÃO....: 03 - PREFEITURA MUNICIPAL DE MARIANÓPOLIS     |                   |                   |
|--|-------------------|-------------------|
| UNIDADE....: 18 - SECRETARIA MUNICIPAL DE FINANÇAS       |                   |                   |
| FUNÇÃO/SUBFUNÇÃO/PROGRAMA/AÇÃO                           | METAS FÍSICAS     | METAS FINANCEIRAS |
| 04.122.0203.2.004 - MANUTENÇÃO DA SECRETARIA DE FINANÇAS | 25.00 PORCENTAGEM | 978.968,75        |
| 04.123.0203.2.007 - MANUTENÇÃO DO SETOR DE CONTABILIDADE | 25.00 PORCENTAGEM | 322.750,00        |
| 04.129.0203.2.008 - MANUTENÇÃO DA COLETORIA MUNICIPAL    | 25.00 PORCENTAGEM | 30.937,50         |
| 09.271.0203.2.010 - CONTRIBUIÇÃO PREVIDENCIÁRIA          | 25.00 PORCENTAGEM | 469.750,00        |
| 11.331.0203.2.011 - CONTRIBUIÇÃO AO PASEP                | 25.00 PORCENTAGEM | 256.725,00        |
| TOTAL DA UNIDADE   |                   | 2.059.131,25      |

## PREFEITURA MUNICIPAL DE MARIANOPOLIS

LEI DAS DIRETRIZES ORÇAMENTÁRIAS PARA 2026

LEI DE DIRETRIZES ORÇAMENTÁRIAS  
DETALHAMENTO DAS AÇÕES E METAS POR UNIDADE ORÇAMENTÁRIA

| ÓRGÃO...: 03 - PREFEITURA MUNICIPAL DE MARIANOPOLIS          |                   |                   |
|--|-------------------|-------------------|
| UNIDADE...: 19 - SECRETARIA DE ADMINISTRAÇÃO                 |                   |                   |
| FUNÇÃO/SUBFUNÇÃO/PROGRAMA/AÇÃO                               | METAS FÍSICAS     | METAS FINANCEIRAS |
| 04.122.0203.2.005 - MANUTENÇÃO DO SETOR JURIDICO             | 25.00 PORCENTAGEM | 247.500,00        |
| 04.122.0203.2.006 - MANUTENÇÃO E APOIO AO SERVIÇO MILITAR    | 25.00 PORCENTAGEM | 3.712,50          |
| 04.122.0203.2.067 - MANter A SECRETARIA DE ADMISTRAÇÃO       | 25.00 PORCENTAGEM | 2.147.758,00      |
| 04.122.0203.2.102 - MAN.DA OUVIDORIA DA PREFEITURA MUNICIPAL | 25.00 PORCENTAGEM | 10.000,00         |
| 06.181.0203.2.009 - MANUT. DA SEGURANÇA PÚBLICA              | 25.00 PORCENTAGEM | 25.632,87         |
| 08.243.0203.2.065 - MANUTENÇÃO DO CONSELHO TUTELAR           | 25.00 PORCENTAGEM | 196.443,75        |
| 09.271.0203.1.003 - AMORTIZAÇÃO DA DÍVIDA PREVIDENCIÁRIA     | 25.00 PORCENTAGEM | 148.500,00        |
| 28.846.0203.1.004 - AMORTIZAÇÃO DE PRECATÓRIOS               | 25.00 PORCENTAGEM | 197.000,00        |
| 28.846.0203.2.127 - SENTENÇAS JUDICIAIS E/OU PRECATÓRIOS     | 25.00 PORCENTAGEM | 400.000,00        |
| TOTAL DA UNIDADE   |                   | 3.376.547,12      |

## PREFEITURA MUNICIPAL DE MARIANOPOLIS

LEI DAS DIRETRIZES ORÇAMENTÁRIAS PARA 2026

LEI DE DIRETRIZES ORÇAMENTÁRIAS  
DETALHAMENTO DAS AÇÕES E METAS POR UNIDADE ORÇAMENTÁRIA

| ÓRGÃO....: 03 - PREFEITURA MUNICIPAL DE MARIANOPOLIS                           |                   |                   |
|--|-------------------|-------------------|
| UNIDADE....: 21 - AGÊNCIA MUNICIPAL DE SANEAMENTO DE MARIANÓPOLIS DO TOCANTINS |                   |                   |
| FUNÇÃO/SUBFUNÇÃO/PROGRAMA/AÇÃO   | METAS FÍSICAS     | METAS FINANCEIRAS |
| 17.122.2009.2.069 - MAN. DA AGÊNCIA MUNICIPAL DE SANEAMENTO                    | 25.00 PORCENTAGEM | 172.868,75        |
| 17.605.2009.1.017 - AMPLIAÇÃO DA REDE MUN. DE ABASTECIMENTO                    | 25.00 PORCENTAGEM | 637.312,50        |
| 17.605.2009.2.070 - MANUTENÇÃO DA REDE DE ABASTECIMENTO                        | 25.00 PORCENTAGEM | 294.525,00        |
| TOTAL DA UNIDADE   |                   | 1.104.706,25      |



## PREFEITURA MUNICIPAL DE MARIANÓPOLIS

LEI DAS DIRETRIZES ORÇAMENTÁRIAS PARA 2026

LEI DE DIRETRIZES ORÇAMENTÁRIAS  
DETALHAMENTO DAS AÇÕES E METAS POR UNIDADE ORÇAMENTÁRIA

| ÓRGÃO....: 03 - PREFEITURA MUNICIPAL DE MARIANÓPOLIS                                |                   |                   |
|---|-------------------|-------------------|
| UNIDADE....: 22 - SECRETARIA MUNICIPAL DE INDUSTRIA, COMERCIO, SERVIÇOS E HABITAÇÃO |                   |                   |
| FUNÇÃO/SUBFUNÇÃO/PROGRAMA/AÇÃO  | METAS FÍSICAS     | METAS FINANCEIRAS |
| 16.482.0203.1.029 - CONSTRUÇÃO DE CASAS POPULARES                                   | 25.00 PORCENTAGEM | 2.850.000,00      |
| TOTAL DA UNIDADE  |                   | 2.850.000,00      |



## PREFEITURA MUNICIPAL DE MARIANÓPOLIS

LEI DAS DIRETRIZES ORÇAMENTÁRIAS PARA 2026

LEI DE DIRETRIZES ORÇAMENTÁRIAS  
DETALHAMENTO DAS AÇÕES E METAS POR UNIDADE ORÇAMENTÁRIA

| ÓRGÃO....: 03 - PREFEITURA MUNICIPAL DE MARIANÓPOLIS |                   |                   |
|--|-------------------|-------------------|
| UNIDADE....: 99 - RESERVA DE CONTINGÊNCIA            |                   |                   |
| FUNÇÃO/SUBFUNÇÃO/PROGRAMA/AÇÃO                       | METAS FÍSICAS     | METAS FINANCEIRAS |
| 99.999.9999.9.999 - RESERVA DE CONTINGÊNCIA          | 25.00 PORCENTAGEM | 272.250,00        |
| TOTAL DA UNIDADE                                     |                   | 272.250,00        |

## PREFEITURA MUNICIPAL DE MARIANOPOLIS

LEI DAS DIRETRIZES ORÇAMENTÁRIAS PARA 2026

LEI DE DIRETRIZES ORÇAMENTÁRIAS  
DETALHAMENTO DAS AÇÕES E METAS POR UNIDADE ORÇAMENTÁRIA

| ÓRGÃO....: 04 - FUNDO MUN DE PREV DOS SERV MARIANOPOLIS            |                   |                   |
|--|-------------------|-------------------|
| UNIDADE....: 17 - FUNDO MUNICIPAL DE PREV.DOS SERV.DE MARIANOPOLIS |                   |                   |
| FUNÇÃO/SUBFUNÇÃO/PROGRAMA/AÇÃO                                     | METAS FÍSICAS     | METAS FINANCEIRAS |
| 09.272.0207.2.054 - MANUTENÇÃO DE BENEFICIO PREVIDENCIÁRIOS        | 25.00 PORCENTAGEM | 1.510.711,04      |
| 09.272.0207.2.055 - MANUTENÇÃO DO PREVIMAR                         | 25.00 PORCENTAGEM | 320.255,00        |
| TOTAL DA UNIDADE   |                   | 1.830.966,04      |



## PREFEITURA MUNICIPAL DE MARIANÓPOLIS

LEI DAS DIRETRIZES ORÇAMENTÁRIAS PARA 2026

**LEI DE DIRETRIZES ORÇAMENTÁRIAS**  
**DETALHAMENTO DAS AÇÕES E METAS POR UNIDADE ORÇAMENTÁRIA**

| ÓRGÃO...: 05 - SECRETARIA MUNICIPAL DE EDUCAÇÃO              |                   |                   |
|--|-------------------|-------------------|
| UNIDADE...: 01 - SECRETARIA MUNICIPAL DE EDUCAÇÃO            |                   |                   |
| FUNÇÃO/SUBFUNÇÃO/PROGRAMA/AÇÃO                               | METAS FÍSICAS     | METAS FINANCEIRAS |
| 12.122.0204.2.012 - MANUT. DA SECRETARIA DE EDUCAÇÃO         | 25.00 PORCENTAGEM | 386.300,00        |
| 12.122.0204.2.094 - MANUTENÇÃO DAS FESTIVIDADES DO FUNDO     | 25.00 PORCENTAGEM | 105.770,00        |
| 12.306.0204.2.013 - MANUT.DA ALIMENTAÇÃO ESCOLAR-            | 25.00 PORCENTAGEM | 274.487,50        |
| 12.306.0204.2.014 - MANUT.DA ALIMENTAÇÃO ESCOLAR-INFANTIL    | 25.00 PORCENTAGEM | 199.500,00        |
| 12.361.0204.1.005 - CONSTRUÇÃO E AMPL. ESCOLAS FUNDAMENTAL   | 25.00 PORCENTAGEM | 831.875,00        |
| 12.361.0204.1.026 - CONSTRUÇÃO DO PRÉDIO PROPRIO DA SEMED    | 25.00 PORCENTAGEM | 618.750,00        |
| 12.361.0204.2.015 - CONTRIBUIÇÃO PREVIDENCIÁRIA              | 25.00 PORCENTAGEM | 131.175,00        |
| 12.361.0204.2.016 - MANUTENÇÃO DO ENSINO FUNDAMENTAL         | 25.00 PORCENTAGEM | 911.398,50        |
| 12.361.0204.2.017 - MANUTENÇÃO DO TRANSPORTE ESCOLAR         | 25.00 PORCENTAGEM | 1.619.461,00      |
| 12.361.0204.2.018 - MANUT. DO ENSINO FUNDAMENTAL-FUNDEB 70%  | 25.00 PORCENTAGEM | 3.909.350,00      |
| 12.361.0204.2.019 - MANUT. ENSINO FUNDAMENTAL - FUNDEB 30%   | 25.00 PORCENTAGEM | 894.460,00        |
| 12.361.0204.2.020 - CONTRIB. PREV. ENSINO FUNDAM. FUNDEB 70% | 25.00 PORCENTAGEM | 682.502,00        |
| 12.361.0204.2.021 - CONTRIB. PREV. ENSINO FUNDAM. FUNDEB 30% | 25.00 PORCENTAGEM | 198.448,00        |
| 12.361.0204.2.022 - MANUT.E REFORMA DE PREDIOS ESCOLARES-    | 25.00 PORCENTAGEM | 37.125,00         |
| 12.361.0204.2.023 - MANUT.E REFORMAS DE ESCOLAS-             | 25.00 PORCENTAGEM | 167.062,50        |
| 12.361.0204.2.092 - MANUTENÇÃO DO CONSELHO MUNICIPAL DE      | 25.00 PORCENTAGEM | 12.380,00         |
| 12.361.0204.2.093 - MANUTENÇÃO DA SALA DE RECURSO-ALUNOS     | 25.00 PORCENTAGEM | 8.800,00          |
| 12.361.0204.2.096 - BOLSA-AUXILIO P/ OS PROF. DA EDUCAÇÃO    | 25.00 PORCENTAGEM | 22.000,00         |
| 12.365.0204.1.006 - CONSTR E APLIAÇÃO PRED.ESC.ENS. INFANTIL | 25.00 PORCENTAGEM | 44.550,00         |
| 12.365.0204.2.024 - CONTRIB. PREVIDENCIARIA - MDE            | 25.00 PORCENTAGEM | 96.525,00         |
| 12.365.0204.2.025 - MANUTENÇÃO DO ENSINO INFANTIL            | 25.00 PORCENTAGEM | 652.162,50        |
| 12.365.0204.2.026 - MANUT. DO ENSINO INFANTIL-FUNDEB 70%     | 25.00 PORCENTAGEM | 1.233.000,00      |
| 12.365.0204.2.027 - MANUT. DO ENSINO INFANTIL - FUNDEB 30%   | 25.00 PORCENTAGEM | 121.275,00        |
| 12.365.0204.2.028 - CONTRIB. PREVID.ENS. INFANTIL-FUNDEB 70% | 25.00 PORCENTAGEM | 240.937,50        |
| 12.365.0204.2.029 - CONTRIB. PREVID.ENS. INFANTIL-FUNDEB 30% | 25.00 PORCENTAGEM | 29.700,00         |
| 12.365.0204.2.030 - MANUT.E REFORMA PRED. ESC. ENS. INFANTIL | 25.00 PORCENTAGEM | 268.062,50        |
| 12.365.0204.2.099 - MANUTENÇÃO DO ENSINO INFANTIL - PRIMEIRA | 25.00 PORCENTAGEM | 112.200,00        |
| 12.365.0204.2.115 - CIÊNCIA E TECNOLOGIA M. DO ENSINO        | 25.00 PORCENTAGEM | 25.255,00         |
| TOTAL DA UNIDADE   |                   | 13.834.512,00     |

## PREFEITURA MUNICIPAL DE MARIANOPOLIS

LEI DAS DIRETRIZES ORÇAMENTÁRIAS PARA 2026



**LEI DE DIRETRIZES ORÇAMENTÁRIAS**  
**DETALHAMENTO DAS AÇÕES E METAS POR UNIDADE ORÇAMENTÁRIA**

| ÓRGÃO...: 06 - FMAS DE MARIANÓPOLIS DO TOCANTINS             |                   |                   |
|--|-------------------|-------------------|
| UNIDADE...: 01 - FMAS DE MARIANÓPOLIS DO TOCANTINS           |                   |                   |
| FUNÇÃO/SUBFUNÇÃO/PROGRAMA/AÇÃO                               | METAS FÍSICAS     | METAS FINANCEIRAS |
| 08.122.0122.2.091 - APRIMORAMENTO DA GESTÃO DO SUAS - IGD-   | 25.00 PORCENTAGEM | 41.312,00         |
| 08.122.0122.2.106 - GESTÃO ADMINISTRATIVA DO FMAS            | 25.00 PORCENTAGEM | 866.250,00        |
| 08.122.0122.2.113 - FORTALECIMENTO DO CONTROLE SOCIAL -      | 25.00 PORCENTAGEM | 15.462,50         |
| 08.122.0215.2.107 - GESTÃO DESCENTRALIZADA - IGDBF           | 25.00 PORCENTAGEM | 117.712,50        |
| 08.122.0215.2.108 - GESTÃO DO PROCAD - SUAS                  | 25.00 PORCENTAGEM | 16.000,00         |
| 08.244.0122.2.090 - MANTER SERVIÇO DE ACOLHIMENTO PARA       | 25.00 PORCENTAGEM | 559.412,50        |
| 08.244.0122.2.112 - GESTÃO DE BENEFÍCIOS EVENTUAIS           | 25.00 PORCENTAGEM | 143.550,00        |
| 08.244.0213.1.020 - CONSTRUÇÃO DA CASA DE ABRIGO             | 25.00 PORCENTAGEM | 239.000,00        |
| 08.244.0213.2.109 - GESTÃO PISO FIXO DE MÉDIA COMPLEXIDADE - | 25.00 PORCENTAGEM | 414.325,00        |
| 08.244.0214.2.098 - MANUTENÇÃO DO PROGRAMA - SCVF -          | 25.00 PORCENTAGEM | 56.100,00         |
| 08.244.0214.2.110 - MANUTENÇÃO DOS PROGRAMAS DA PROTEÇÃO     | 25.00 PORCENTAGEM | 252.450,00        |
| 08.244.0216.2.114 - EXECUÇÃO DE EMENDAS PARLAMENTARES        | 25.00 PORCENTAGEM | 100.000,00        |
| TOTAL DA UNIDADE   |                   | 2.821.574,50      |



## PREFEITURA MUNICIPAL DE MARIANOPOLIS

LEI DAS DIRETRIZES ORÇAMENTÁRIAS PARA 2026

LEI DE DIRETRIZES ORÇAMENTÁRIAS  
DETALHAMENTO DAS AÇÕES E METAS POR UNIDADE ORÇAMENTÁRIA

| ÓRGÃO....: 07 - F. M. DOS DIREITOS DA CRIANÇA E DO ADOL                            |                   |                   |
|--|-------------------|-------------------|
| UNIDADE....: 24 - FUNDO MUNICIPAL DOS DIREITOS DA CRIANÇA E DO ADOLESCENTE - FMDCA |                   |                   |
| FUNÇÃO/SUBFUNÇÃO/PROGRAMA/AÇÃO   | METAS FÍSICAS     | METAS FINANCEIRAS |
| 08.243.0122.2.103 - CONVÊNIO COM ENTIDADES PRESTADORAS DOS                         | 25.00 PORCENTAGEM | 5.000,00          |
| 08.243.0122.2.104 - MANTER O FMDCA   | 25.00 PORCENTAGEM | 48.960,00         |
| 08.243.0122.2.105 - CAPACITAÇÃO CONTINUADA DOS                                     | 25.00 PORCENTAGEM | 8.000,00          |
| TOTAL DA UNIDADE   |                   | 61.960,00         |
| TOTAL GERAL  |                   | 56.244.051,12     |

  
SAULO COSTA MOREIRA

690.070.631-20

PREFEITO MUNICIPAL

  
ISABELLA DE OLIVEIRA MOREIRA

055.636.651-43

SECRETÁRIA DE FINANÇAS



## PREFEITURA MUNICIPAL DE MARIANÓPOLIS

LEI DAS DIRETRIZES ORÇAMENTÁRIAS PARA 2026

LEI DE DIRETRIZES ORÇAMENTÁRIAS  
DETALHAMENTO DOS PROGRAMAS E AÇÕES

| ÓRGÃO...: 01 - CAMARA MUNICIPAL DE MARIANOPOLIS     |  |  |               |                   |
|---|--|--|---------------|-------------------|
| PROGRAMA  |  | OBJETIVO   |               |                   |
| 0201 APOIO AO EXERCICIO PARLAMENTAR                 |  | VISA DAR SUPORTE PARA O BOM DESEMPENHO DAS ATIVIDADES PARLAMENTAR NO NOTÓRIO EXERCICIO DAS FUNÇÕES LEGISLATIVAS. |               |                   |
| FUNÇÃO/SUBFUNÇÃO/PROGRAMA/AÇÃO                      |  | UNIDADE DE MEDIDA  | METAS FÍSICAS | METAS FINANCEIRAS |
| 01.01.031.1.001 - CONSTR, REFOR.E/OU AMPL.PREDIO DA |  | PORCENTAGEM  | 25,00         | 250.000,00        |
| 01.01.031.2.001 - MANUT.DAS ATIVIDADES DA CÂMARA    |  | PORCENTAGEM  | 25,00         | 1.937.220,00      |
| 01.01.031.2.101 - MANUT. DA OUVIDORIA DA CÂMARA     |  | PORCENTAGEM  | 25,00         | 9.000,00          |
| TOTAL DA UNIDADE                                    |  |  |               | 2.196.220,00      |



## PREFEITURA MUNICIPAL DE MARIANÓPOLIS

LEI DAS DIRETRIZES ORÇAMENTÁRIAS PARA 2026

**LEI DE DIRETRIZES ORÇAMENTÁRIAS**  
**DETALHAMENTO DOS PROGRAMAS E AÇÕES**

| ÓRGÃO....: 02 - FUNDO MUN DE SAUDE DE MARIANÓPOLIS        |                   |  |                   |
|---|-------------------|--|-------------------|
| PROGRAMA  |                   | OBJETIVO   |                   |
| 0202 GESTÃO DO SUS E VALORIZAÇÃO DO TRABALHO              |                   | QUALIFICAR A GESTÃO PROPORCIONANDO INOVAÇÕES NO PROCESSO DE TRABALHO VISANDO O FORTALECIMENTO DA POLÍTICA PÚBLICA DA SAÚDE DO MUNICÍPIO. |                   |
| FUNÇÃO/SUBFUNÇÃO/PROGRAMA/AÇÃO                            | UNIDADE DE MEDIDA | METAS FÍSICAS  | METAS FINANCEIRAS |
| 16.10.122.2.071 - MANUT. DO FUNDO MUNICIPAL DE SAÚDE      | PORCENTAGEM       | 25,00  | 1.674.841,50      |
| 16.10.122.2.072 - MANUT. DO CONSELHO MUN. DE SAÚDE        | PORCENTAGEM       | 25,00  | 11.446,86         |
| 16.10.301.2.073 - MANUT. DO BLOCO - CUSTEIO DA ATENÇÃO    | PORCENTAGEM       | 25,00  | 982.282,83        |
| 16.10.301.2.074 - MANUT. PROGR. AGENTES COMUN. DE SAÚDE   | PORCENTAGEM       | 25,00  | 1.288.560,59      |
| 16.10.301.2.075 - MANUT. DO PROGR. SAÚDE DA FAMÍLIA - PSF | PORCENTAGEM       | 25,00  | 975.180,62        |
| 16.10.301.2.076 - MANUT. DO PROGR. SAÚDE BUCAL            | PORCENTAGEM       | 25,00  | 665.775,03        |
| 16.10.301.2.077 - MANUTENÇÃO DO MULTIPROFISSIONAIS        | PORCENTAGEM       | 25,00  | 341.731,31        |
| 16.10.301.2.078 - MANUT. PROGRAMA SAÚDE NA ESCOLA         | PORCENTAGEM       | 25,00  | 13.921,89         |
| 16.10.301.2.080 - MANUTENÇÃO E REFORMA DE UNID. DE        | PORCENTAGEM       | 25,00  | 153.140,64        |
| 16.10.301.2.097 - MANUTENÇÃO DO BLOCO CUSTEIO -           | PORCENTAGEM       | 25,00  | 143.000,00        |
| 16.10.301.2.116 - CONSTRUÇÃO DE UNIDADES BÁSICAS DE       | PORCENTAGEM       | 25,00  | 590.000,00        |
| 16.10.301.2.117 - REFORMA/AMPLIAÇÃO DAS UN. BÁSICAS E DO  | PORCENTAGEM       | 25,00  | 120.000,00        |
| 16.10.302.2.081 - ATEND. EMERGENCIAL, AMB. E HOSPITALAR   | PORCENTAGEM       | 25,00  | 5.068.104,26      |
| 16.10.303.2.082 - MANUT. BLOCO DE CUSTEIO PROGR. ASSIST.  | PORCENTAGEM       | 25,00  | 216.546,88        |
| 16.10.304.2.083 - MANUTENÇÃO DA VIGILÂNCIA SANITÁRIA      | PORCENTAGEM       | 25,00  | 36.238,82         |
| 16.10.305.2.084 - MANUTENÇÃO DO PROG VIGILÂNCIA EM        | PORCENTAGEM       | 25,00  | 142.815,54        |
| TOTAL DA UNIDADE  |                   |  | 12.423.586,77     |



## PREFEITURA MUNICIPAL DE MARIANÓPOLIS

LEI DAS DIRETRIZES ORÇAMENTÁRIAS PARA 2026

**LEI DE DIRETRIZES ORÇAMENTÁRIAS**  
**DETALHAMENTO DOS PROGRAMAS E AÇÕES**

| ÓRGÃO...: 03 - PREFEITURA MUNICIPAL DE MARIANÓPOLIS          |                   |                                   |                   |
|--|-------------------|-----------------------------------|-------------------|
| PROGRAMA   |                   | OBJETIVO                          |                   |
| 0203 APOIO ADMINISTRATIVO                                    |                   | MANTER ATIVIDADES ADMINISTRATIVAS |                   |
| FUNÇÃO/SUBFUNÇÃO/PROGRAMA/AÇÃO                               | UNIDADE DE MEDIDA | METAS FÍSICAS                     | METAS FINANCEIRAS |
| 03.04.122.2.002 - MANUTENÇÃO DO GABINETE DO PREFEITO         | PORCENTAGEM       | 25,00                             | 667.504,69        |
| 03.04.124.2.003 - MANUTENÇÃO DAS ATIV. DO CONTROLE           | PORCENTAGEM       | 25,00                             | 202.093,75        |
| 06.20.605.1.023 - CONSTRUÇÃO DE ABATEDOURO DE FRANGO         | PORCENTAGEM       | 25,00                             | 396.093,75        |
| 09.15.451.1.007 - AQUIS. DE VEIC., MAQ. E EQUIPAMENTOS       | PORCENTAGEM       | 25,00                             | 290.812,50        |
| 09.15.451.1.008 - CONSTRUÇÃO DE MEIO-FIOS E CALÇADAS         | PORCENTAGEM       | 25,00                             | 219.750,00        |
| 09.15.451.1.009 - CONSTR. E AMPLIAÇÃO DE PRED. PÚBLICOS      | PORCENTAGEM       | 25,00                             | 423.750,00        |
| 09.15.451.2.036 - MANUT. E REC. VIAS URB. MEIO-FIO E CALÇADA | PORCENTAGEM       | 25,00                             | 99.000,00         |
| 09.15.451.2.037 - MANUT. E REFORMA DE PREDIOS PUBLICOS       | PORCENTAGEM       | 25,00                             | 89.500,00         |
| 09.15.451.2.038 - MANUT. DE PRAÇAS, PARQUES E JARDINS        | PORCENTAGEM       | 25,00                             | 103.312,50        |
| 09.15.451.2.121 - MANUTENÇÃO DO PORTAL DA ENTRADA DA         | PORCENTAGEM       | 25,00                             | 25.000,00         |
| 09.15.451.2.122 - CONSTRUÇÃO DE VIAS PARALELAS COM           | PORCENTAGEM       | 25,00                             | 247.500,00        |
| 09.15.452.1.021 - AMPLIAÇÃO DA REDE DE ILUMINAÇÃO            | PORCENTAGEM       | 25,00                             | 696.093,75        |
| 09.15.452.2.039 - MANUT. SECR. DE TRANSP. E OBRAS            | PORCENTAGEM       | 25,00                             | 635.456,25        |
| 09.15.452.2.040 - MANUTENÇÃO DOS SERVIÇOS URBANOS EM         | PORCENTAGEM       | 25,00                             | 160.875,00        |
| 09.15.452.2.041 - MANUTENÇÃO DA ILUMINAÇÃO PÚBLICA           | PORCENTAGEM       | 25,00                             | 280.696,00        |
| 09.15.752.1.028 - IMPLANTAÇÃO DE ENERGIA FOTOVOLTAICA        | PORCENTAGEM       | 25,00                             | 1.413.125,00      |
| 09.26.782.1.012 - PAVIMENTAR RUAS E AVENIDAS                 | PORCENTAGEM       | 25,00                             | 542.500,00        |
| 09.26.782.2.044 - MANUTENÇÃO DO SETOR DE TRANSPORTES         | PORCENTAGEM       | 25,00                             | 445.262,50        |
| 09.26.782.2.045 - MANUTENÇÃO DE ESTRADAS, PONTES E           | PORCENTAGEM       | 25,00                             | 401.384,00        |
| 09.26.782.2.123 - ABERTURA E/OU RECUPERAÇÃO DE               | PORCENTAGEM       | 25,00                             | 161.875,00        |
| 09.26.782.2.124 - INSTALAÇÃO DE EQUIPAMENTOS, APARELHOS      | PORCENTAGEM       | 25,00                             | 250.000,00        |
| 13.18.541.2.043 - MANUTENÇÃO DA LIMPEZA PÚBLICA              | PORCENTAGEM       | 25,00                             | 899.906,25        |
| 14.13.392.2.050 - MAN. DA SEC. DE JUV., CULT., ESPOR. LAZER  | PORCENTAGEM       | 25,00                             | 410.825,00        |
| 14.13.392.2.051 - REALIZAÇÃO DE FESTAS COMEMORATIVAS         | PORCENTAGEM       | 25,00                             | 538.037,50        |
| 14.17.812.1.002 - CONSTRUIR QUADRA POLIESPORTIVA             | PORCENTAGEM       | 25,00                             | 364.250,00        |
| 14.27.812.1.022 - MODERNIZAÇÃO DA INFRAESTRUTURA             | PORCENTAGEM       | 25,00                             | 696.093,75        |
| 14.27.812.2.052 - INCENTIVO AO DESPORTO                      | PORCENTAGEM       | 25,00                             | 64.350,00         |
| 14.27.812.2.053 - MANUT. CAMPO FUTEBOL E QUADAS              | PORCENTAGEM       | 25,00                             | 64.350,00         |
| 14.27.812.2.126 - REFORMA, AMPLIAÇÃO E COBERTURAS DE         | PORCENTAGEM       | 25,00                             | 500.000,00        |
| 18.04.122.2.004 - MANUTENÇÃO DA SECRETARIA DE FINANÇAS       | PORCENTAGEM       | 25,00                             | 978.968,75        |
| 18.04.123.2.007 - MANUTENÇÃO DO SETOR DE                     | PORCENTAGEM       | 25,00                             | 322.750,00        |
| 18.04.129.2.008 - MANUTENÇÃO DA COLETORIA MUNICIPAL          | PORCENTAGEM       | 25,00                             | 30.937,50         |
| 18.09.271.2.010 - CONTRIBUIÇÃO PREVIDENCIÁRIA                | PORCENTAGEM       | 25,00                             | 469.750,00        |
| 18.11.331.2.011 - CONTRIBUIÇÃO AO PASEP                      | PORCENTAGEM       | 25,00                             | 256.725,00        |
| 19.04.122.2.005 - MANUTENÇÃO DO SETOR JURIDICO               | PORCENTAGEM       | 25,00                             | 247.500,00        |
| 19.04.122.2.006 - MANUTENÇÃO E APOIO AO SERVIÇO MILITAR      | PORCENTAGEM       | 25,00                             | 3.712,50          |
| 19.04.122.2.067 - MANTER A SECRETARIA DE ADMISTRAÇÃO         | PORCENTAGEM       | 25,00                             | 2.147.758,00      |
| 19.04.122.2.102 - MAN. DA OUVIDORIA DA PREFEITURA            | PORCENTAGEM       | 25,00                             | 10.000,00         |
| 19.06.181.2.009 - MANUT. DA SEGURANÇA PÚBLICA                | PORCENTAGEM       | 25,00                             | 25.632,87         |
| 19.08.243.2.065 - MANUTENÇÃO DO CONSELHO TUTELAR             | PORCENTAGEM       | 25,00                             | 196.443,75        |
| 19.09.271.1.003 - AMORTIZAÇÃO DA DÍVIDA PREVIDENCIÁRIA       | PORCENTAGEM       | 25,00                             | 148.500,00        |
| 19.28.846.1.004 - AMORTIZAÇÃO DE PRECATÓRIOS                 | PORCENTAGEM       | 25,00                             | 197.000,00        |
| 19.28.846.2.127 - SENTENÇAS JUDICIAIS E/OU PRECATÓRIOS       | PORCENTAGEM       | 25,00                             | 400.000,00        |
| 22.16.482.1.029 - CONSTRUÇÃO DE CASAS POPULARES              | PORCENTAGEM       | 25,00                             | 2.850.000,00      |
| TOTAL DA UNIDADE   |                   |                                   | 19.575.075,56     |



## PREFEITURA MUNICIPAL DE MARIANÓPOLIS

LEI DAS DIRETRIZES ORÇAMENTÁRIAS PARA 2026

**LEI DE DIRETRIZES ORÇAMENTÁRIAS**  
**DETALHAMENTO DOS PROGRAMAS E AÇÕES**

| ÓRGÃO.... 03 - PREFEITURA MUNICIPAL DE MARIANÓPOLIS       |                   |  |                   |
|---|-------------------|--|-------------------|
| PROGRAMA  |                   | OBJETIVO   |                   |
| 0205 MODEN. A AGRICULTURA E ATIVIDADES AFINS              |                   | APOIAR AS ATIVIDADES DESENVOLVIDAS PELO PRODUTOR FAMILIAR, PROPORCIONANDO-LHE AUMENTO DE RENDA E AGREGANDO VALOR AO PRODUTO E À PROPRIEDADE, MEDIANTE A MODERNIZAÇÃO DO SISTEMA PRODUTIVO, VALORIZAÇÃO DO PRODUTOR RURAL E A PROFISSIONALIZAÇÃO DOS PRODUTORES FAMILIARES. |                   |
| FUNÇÃO/SUBFUNÇÃO/PROGRAMA/AÇÃO                            | UNIDADE DE MEDIDA | METAS FÍSICAS  | METAS FINANCEIRAS |
| 06.04.122.2.035 - APOIO A AÇÕES DO RURALTINS              | PORCENTAGEM       | 25,00  | 24.131,25         |
| 06.20.605.1.014 - AQUISIÇÃO DE MAQUINÁRIO E               | PORCENTAGEM       | 25,00  | 313.562,50        |
| 06.20.605.1.015 - CONSTRUÇÃO DE ABATEDOURO MUNICIPAL      | PORCENTAGEM       | 25,00  | 247.500,00        |
| 06.20.605.2.031 - MANUT.DA SECR. DE AGRIC. E              | PORCENTAGEM       | 25,00  | 339.775,00        |
| 06.20.605.2.033 - APOIO A FESTA DE EXPOS. AGROPECUARIA    | PORCENTAGEM       | 25,00  | 40.837,50         |
| 06.20.605.2.118 - APOIO À IMPLANTAÇÃO DE HORTAS E         | PORCENTAGEM       | 25,00  | 257.325,00        |
| 06.20.605.2.119 - MANUTENÇÃO DA AGRICULTURA FAMILIAR E    | PORCENTAGEM       | 25,00  | 123.750,00        |
| 06.20.605.2.120 - IMPLEMENTAÇÃO E INSTALAÇÃO DE LATICÍNIO | PORCENTAGEM       | 25,00  | 100.000,00        |
| TOTAL DA UNIDADE  |                   |  | 1.446.881,25      |



## PREFEITURA MUNICIPAL DE MARIANÓPOLIS

LEI DAS DIRETRIZES ORÇAMENTÁRIAS PARA 2026

LEI DE DIRETRIZES ORÇAMENTÁRIAS  
DETALHAMENTO DOS PROGRAMAS E AÇÕES

| ÓRGÃO...: 03 - PREFEITURA MUNICIPAL DE MARIANÓPOLIS |  |   |               |                   |
|---|--|---|---------------|-------------------|
| PROGRAMA  |  | OBJETIVO  |               |                   |
| 0206 GESTÃO AMBIENTAL                               |  | PREVENIR, IMPLANTAR, APOIAR, RECUPERAR E DESENVOLVER AÇÕES RELACIONADAS A PRESERVAÇÃO DO MEIO AMBIENTE. |               |                   |
| FUNÇÃO/SUBFUNÇÃO/PROGRAMA/AÇÃO                      |  | UNIDADE DE MEDIDA   | METAS FÍSICAS | METAS FINANCEIRAS |
| 13.18.122.2.046 - MANUT.DA SECR. MEIO AMB.,PESCA E  |  | PORCENTAGEM   | 25,00         | 362.206,25        |
| 13.18.122.2.125 - RECUPERAÇÃO E REVITALIZAÇÃO DE    |  | PORCENTAGEM   | 25,00         | 50.000,00         |
| 13.18.541.2.047 - MANUTENÇÃO DA BRIGADA DE INCÊNDIO |  | PORCENTAGEM   | 25,00         | 19.800,00         |
| 13.18.541.2.058 - MANTER COLETA SELETIVA            |  | PORCENTAGEM   | 25,00         | 22.275,00         |
| 13.23.695.2.049 - MANUTENÇÃO DA TEMPORADA DE PRAIA  |  | PORCENTAGEM   | 25,00         | 160.875,00        |
| 13.27.695.2.048 - MANUTENÇÃO DO SETOR DE TURISMO    |  | PORCENTAGEM   | 25,00         | 21.037,50         |
| TOTAL DA UNIDADE                                    |  |   |               | 636.193,75        |

## PREFEITURA MUNICIPAL DE MARIANOPOLIS

LEI DAS DIRETRIZES ORÇAMENTÁRIAS PARA 2026

LEI DE DIRETRIZES ORÇAMENTÁRIAS  
DETALHAMENTO DOS PROGRAMAS E AÇÕES

|   |  |  |               |                   |
|---|--|--|---------------|-------------------|
| ÓRGÃO...: 03 - PREFEITURA MUNICIPAL DE MARIANOPOLIS |  |  |               |                   |
| PROGRAMA  |  | OBJETIVO   |               |                   |
| 0902 DESENVOLVIMENTO URBANO                         |  | Ampliar e melhorar as condições das vias Urbanas Municipal |               |                   |
| FUNÇÃO/SUBFUNÇÃO/PROGRAMA/AÇÃO                      |  | UNIDADE DE MEDIDA  | METAS FÍSICAS | METAS FINANCEIRAS |
| 09.15.452.2.068 - MANUTENÇÃO DO CEMITERIO MUNICIPAL |  | PORCENTAGEM  | 25,00         | 40.125,00         |
| TOTAL DA UNIDADE                                    |  |  |               | 40.125,00         |



## PREFEITURA MUNICIPAL DE MARIANÓPOLIS

LEI DAS DIRETRIZES ORÇAMENTÁRIAS PARA 2026

LEI DE DIRETRIZES ORÇAMENTÁRIAS  
DETALHAMENTO DOS PROGRAMAS E AÇÕES

| ÓRGÃO...: 03 - PREFEITURA MUNICIPAL DE MARIANÓPOLIS   |  |  |               |                   |
|---|--|--|---------------|-------------------|
| PROGRAMA  |  | OBJETIVO   |               |                   |
| 2009 MANTER A REDE DE ABASTECIMENTO                   |  | MANTER A REDE MUNICIPAL DE ABASTECIMENTO DE ÁGUA DO MUNICÍPIO DE MARIANÓPOLIS DO TOCANTINS |               |                   |
| FUNÇÃO/SUBFUNÇÃO/PROGRAMA/AÇÃO                        |  | UNIDADE DE MEDIDA  | METAS FÍSICAS | METAS FINANCEIRAS |
| 21.17.122.2.069 - MAN. DA AGÊNCIA MUNICIPAL DE        |  | PORCENTAGEM  | 25,00         | 172.868,75        |
| 21.17.605.1.017 - AMPLIAÇÃO DA REDE MUN. DE           |  | PORCENTAGEM  | 25,00         | 637.312,50        |
| 21.17.605.2.070 - MANUTENÇÃO DA REDE DE ABASTECIMENTO |  | PORCENTAGEM  | 25,00         | 294.525,00        |
| TOTAL DA UNIDADE                                      |  |  |               | 1.104.706,25      |



## PREFEITURA MUNICIPAL DE MARIANÓPOLIS

LEI DAS DIRETRIZES ORÇAMENTÁRIAS PARA 2026

LEI DE DIRETRIZES ORÇAMENTÁRIAS  
DETALHAMENTO DOS PROGRAMAS E AÇÕES

|  |  |                          |               |                   |
|--|--|--------------------------|---------------|-------------------|
| ÓRGÃO....: 03 - PREFEITURA MUNICIPAL DE MARIANÓPOLIS |  |                          |               |                   |
| PROGRAMA   |  | OBJETIVO                 |               |                   |
| 9999 Reserva de Contingencia                         |  | Reserva de Contingencia. |               |                   |
| FUNÇÃO/SUBFUNÇÃO/PROGRAMA/AÇÃO                       |  | UNIDADE DE MEDIDA        | METAS FÍSICAS | METAS FINANCEIRAS |
| 99.99.999.9.999 - RESERVA DE CONTINGÊNCIA            |  | PORCENTAGEM              | 25,00         | 272.250,00        |
| TOTAL DA UNIDADE                                     |  |                          |               | 272.250,00        |



## PREFEITURA MUNICIPAL DE MARIANÓPOLIS

LEI DAS DIRETRIZES ORÇAMENTÁRIAS PARA 2026

LEI DE DIRETRIZES ORÇAMENTÁRIAS  
DETALHAMENTO DOS PROGRAMAS E AÇÕES

| ÓRGÃO...: 04 - FUNDO MUN DE PREV DOS SERV MARIANOPOLIS |  |   |               |                   |
|--|--|---|---------------|-------------------|
| PROGRAMA   |  | OBJETIVO  |               |                   |
| 0207 MANTER SERV. ADM. E PREVIDENCIÁRIOS               |  | MATER OS SERVIÇOS ADMINISTRATIVOS E PREVIDENCIARIOS DO PREVIMAR |               |                   |
| FUNÇÃO/SUBFUNÇÃO/PROGRAMA/AÇÃO                         |  | UNIDADE DE MEDIDA   | METAS FÍSICAS | METAS FINANCEIRAS |
| 17.09.272.2.054 - MANUTENÇÃO DE BENEFICIO              |  | PORCENTAGEM   | 25,00         | 1.510.711,04      |
| 17.09.272.2.055 - MANUTENÇÃO DO PREVIMAR               |  | PORCENTAGEM   | 25,00         | 320.255,00        |
| TOTAL DA UNIDADE                                       |  |   |               | 1.830.966,04      |

**LEI DE DIRETRIZES ORÇAMENTÁRIAS  
DETALHAMENTO DOS PROGRAMAS E AÇÕES**

| ÓRGÃO...: 05 - SECRETARIA MUNICIPAL DE EDUCAÇÃO            |                   |  |                   |
|--|-------------------|--|-------------------|
| PROGRAMA   |                   | OBJETIVO   |                   |
| 0204 ENSINO DE QUALIDADE                                   |                   | AMPLIAR O ATENDIMENTO DE QUALIDADE DE ENSINO INFANTIL E FUNDAMENTAL, VISANDO MELHORIAS EDUCACIONAIS. |                   |
| FUNÇÃO/SUBFUNÇÃO/PROGRAMA/AÇÃO                             | UNIDADE DE MEDIDA | METAS FÍSICAS  | METAS FINANCEIRAS |
| 01.12.122.2.012 - MANUT. DA SECRETARIA DE EDUCAÇÃO         | PORCENTAGEM       | 25,00  | 386.300,00        |
| 01.12.122.2.094 - MANUTENÇÃO DAS FESTIVIDADES DO FUNDO     | PORCENTAGEM       | 25,00  | 105.770,00        |
| 01.12.306.2.013 - MANUT.DA ALIMENTAÇÃO ESCOLAR-            | PORCENTAGEM       | 25,00  | 274.487,50        |
| 01.12.306.2.014 - MANUT.DA ALIMENTAÇÃO ESCOLAR-INFANTIL    | PORCENTAGEM       | 25,00  | 199.500,00        |
| 01.12.361.1.005 - CONSTRUÇÃO E AMPL. ESCOLAS               | PORCENTAGEM       | 25,00  | 831.875,00        |
| 01.12.361.1.026 - CONSTRUÇÃO DO PRÉDIO PRÓPRIO DA          | PORCENTAGEM       | 25,00  | 618.750,00        |
| 01.12.361.2.015 - CONTRIBUIÇÃO PREVIDENCIÁRIA              | PORCENTAGEM       | 25,00  | 131.175,00        |
| 01.12.361.2.016 - MANUTENÇÃO DO ENSINO FUNDAMENTAL         | PORCENTAGEM       | 25,00  | 911.398,50        |
| 01.12.361.2.017 - MANUTENÇÃO DO TRANSPORTE ESCOLAR         | PORCENTAGEM       | 25,00  | 1.619.461,00      |
| 01.12.361.2.018 - MANUT. DO ENSINO FUNDAMENTAL-FUNDEB      | PORCENTAGEM       | 25,00  | 3.909.350,00      |
| 01.12.361.2.019 - MANUT. ENSINO FUNDAMENTAL - FUNDEB 30%   | PORCENTAGEM       | 25,00  | 894.460,00        |
| 01.12.361.2.020 - CONTRIB. PREV. ENSINO FUNDAM. FUNDEB     | PORCENTAGEM       | 25,00  | 682.502,00        |
| 01.12.361.2.021 - CONTRIB. PREV. ENSINO FUNDAM. FUNDEB     | PORCENTAGEM       | 25,00  | 198.448,00        |
| 01.12.361.2.022 - MANUT.E REFORMA DE PREDIOS ESCOLARES-    | PORCENTAGEM       | 25,00  | 37.125,00         |
| 01.12.361.2.023 - MANUT.E REFORMAS DE ESCOLAS-             | PORCENTAGEM       | 25,00  | 167.062,50        |
| 01.12.361.2.092 - MANUTENÇÃO DO CONSELHO MUNICIPAL DE      | PORCENTAGEM       | 25,00  | 12.380,00         |
| 01.12.361.2.093 - MANUTENÇÃO DA SALA DE RECURSO-ALUNOS     | PORCENTAGEM       | 25,00  | 8.800,00          |
| 01.12.361.2.096 - BOLSA-AUXILIO P/ OS PROF. DA EDUCAÇÃO    | PORCENTAGEM       | 25,00  | 22.000,00         |
| 01.12.365.1.006 - CONSTR E APLIAÇÃO PRED.ESC.ENS.          | PORCENTAGEM       | 25,00  | 44.550,00         |
| 01.12.365.2.024 - CONTRIB. PREVIDENCIARIA - MDE            | PORCENTAGEM       | 25,00  | 96.525,00         |
| 01.12.365.2.025 - MANUTENÇÃO DO ENSINO INFANTIL            | PORCENTAGEM       | 25,00  | 652.162,50        |
| 01.12.365.2.026 - MANUT. DO ENSINO INFANTIL-FUNDEB 70%     | PORCENTAGEM       | 25,00  | 1.233.000,00      |
| 01.12.365.2.027 - MANUT. DO ENSINO INFANTIL - FUNDEB 30%   | PORCENTAGEM       | 25,00  | 121.275,00        |
| 01.12.365.2.028 - CONTRIB. PREVID.ENS. INFANTIL-FUNDEB 70% | PORCENTAGEM       | 25,00  | 240.937,50        |
| 01.12.365.2.029 - CONTRIB. PREVID.ENS. INFANTIL-FUNDEB 30% | PORCENTAGEM       | 25,00  | 29.700,00         |
| 01.12.365.2.030 - MANUT.E REFORMA PRED. ESC. ENS. INFANTIL | PORCENTAGEM       | 25,00  | 268.062,50        |
| 01.12.365.2.099 - MANUTENÇÃO DO ENSINO INFANTIL -          | PORCENTAGEM       | 25,00  | 112.200,00        |
| 01.12.365.2.115 - CIÊNCIA E TECNOLOGIA M. DO ENSINO        | PORCENTAGEM       | 25,00  | 25.255,00         |
| TOTAL DA UNIDADE   |                   |  | 13.834.512,00     |



## PREFEITURA MUNICIPAL DE MARIANÓPOLIS

LEI DAS DIRETRIZES ORÇAMENTÁRIAS PARA 2026

LEI DE DIRETRIZES ORÇAMENTÁRIAS  
DETALHAMENTO DOS PROGRAMAS E AÇÕES

| ÓRGÃO....: 06 - FMAS DE MARIANÓPOLIS DO TOCANTINS        |                   |                                |                   |
|--|-------------------|--------------------------------|-------------------|
| PROGRAMA   |                   | OBJETIVO                       |                   |
| 0122 POLÍTICA DE ASSISTÊNCIA SOCIAL                      |                   | POLITICA DE ASSISTÊNCIA SOCIAL |                   |
| FUNÇÃO/SUBFUNÇÃO/PROGRAMA/AÇÃO                           | UNIDADE DE MEDIDA | METAS FÍSICAS                  | METAS FINANCEIRAS |
| 01.08.122.2.091 - APRIMORAMENTO DA GESTÃO DO SUAS - IGD- | PORCENTAGEM       | 25,00                          | 41.312,00         |
| 01.08.122.2.106 - GESTÃO ADMINISTRATIVA DO FMAS          | PORCENTAGEM       | 25,00                          | 866.250,00        |
| 01.08.122.2.113 - FORTALECIMENTO DO CONTROLE SOCIAL -    | PORCENTAGEM       | 25,00                          | 15.462,50         |
| 01.08.244.2.090 - MANTER SERVIÇO DE ACOLHIMENTO PARA     | PORCENTAGEM       | 25,00                          | 559.412,50        |
| 01.08.244.2.112 - GESTÃO DE BENEFÍCIOS EVENTUAIS         | PORCENTAGEM       | 25,00                          | 143.550,00        |
| TOTAL DA UNIDADE   |                   |                                | 1.625.987,00      |



## PREFEITURA MUNICIPAL DE MARIANOPOLIS

LEI DAS DIRETRIZES ORÇAMENTÁRIAS PARA 2026

LEI DE DIRETRIZES ORÇAMENTÁRIAS  
DETALHAMENTO DOS PROGRAMAS E AÇÕES

|  |  |  |               |                   |
|--|--|--|---------------|-------------------|
| ÓRGÃO....: 06 - FMAS DE MARIANÓPOLIS DO TOCANTINS        |  |  |               |                   |
| PROGRAMA   |  | OBJETIVO   |               |                   |
| 0213 BLOCO DA PROTEÇÃO SOCIAL ESPECIAL DE MED            |  | BLOCO DA PROTEÇÃO SOCIAL ESPECIAL DE MÉDIA E ALTA COMPLEXIDADE |               |                   |
| FUNÇÃO/SUBFUNÇÃO/PROGRAMA/AÇÃO                           |  | UNIDADE DE MEDIDA  | METAS FÍSICAS | METAS FINANCEIRAS |
| 01.08.244.1.020 - CONSTRUÇÃO DA CASA DE ABRIGO           |  | PORCENTAGEM  | 25,00         | 239.000,00        |
| 01.08.244.2.109 - GESTÃO PISO FIXO DE MÉDIA COMPLEXIDADE |  | PORCENTAGEM  | 25,00         | 414.325,00        |
| TOTAL DA UNIDADE   |  |  |               | 653.325,00        |



## PREFEITURA MUNICIPAL DE MARIANÓPOLIS

LEI DAS DIRETRIZES ORÇAMENTÁRIAS PARA 2026

LEI DE DIRETRIZES ORÇAMENTÁRIAS  
DETALHAMENTO DOS PROGRAMAS E AÇÕES

|   |  |                                 |               |                   |
|---|--|---------------------------------|---------------|-------------------|
| ÓRGÃO....: 06 - FMAS DE MARIANÓPOLIS DO TOCANTINS |  |                                 |               |                   |
| PROGRAMA  |  | OBJETIVO                        |               |                   |
| 0214 BLOCO DA PROTEÇÃO SOCIAL BÁSICA              |  | BLOCO DA PROTEÇÃO SOCIAL BÁSICA |               |                   |
| FUNÇÃO/SUBFUNÇÃO/PROGRAMA/AÇÃO                    |  | UNIDADE DE MEDIDA               | METAS FÍSICAS | METAS FINANCEIRAS |
| 01.08.244.2.098 - MANUTENÇÃO DO PROGRAMA - SCVF – |  | PORCENTAGEM                     | 25,00         | 56.100,00         |
| 01.08.244.2.110 - MANUTENÇÃO DOS PROGRAMAS DA     |  | PORCENTAGEM                     | 25,00         | 252.450,00        |
| TOTAL DA UNIDADE                                  |  |                                 |               | 308.550,00        |



## PREFEITURA MUNICIPAL DE MARIANÓPOLIS

LEI DAS DIRETRIZES ORÇAMENTÁRIAS PARA 2026

LEI DE DIRETRIZES ORÇAMENTÁRIAS  
DETALHAMENTO DOS PROGRAMAS E AÇÕES

|   |  |   |               |                   |
|---|--|---|---------------|-------------------|
| ÓRGÃO....: 06 - FMAS DE MARIANÓPOLIS DO TOCANTINS |  |   |               |                   |
| PROGRAMA  |  | OBJETIVO  |               |                   |
| 0216 BLOCO DA GESTÃO DO P. BOLSA FAMÍLIA E CA     |  | BLOCO DA GESTÃO DO PROGRAMA BOLSA FAMÍLIA E DO CADASTRO ÚNICO |               |                   |
| FUNÇÃO/SUBFUNÇÃO/PROGRAMA/AÇÃO                    |  | UNIDADE DE MEDIDA   | METAS FÍSICAS | METAS FINANCEIRAS |
| 01.08.122.2.107 - GESTÃO DESCENTRALIZADA - IGDBF  |  | PORCENTAGEM   | 25,00         | 117.712,50        |
| 01.08.122.2.108 - GESTÃO DO PROCAD - SUAS         |  | PORCENTAGEM   | 25,00         | 16.000,00         |
| TOTAL DA UNIDADE                                  |  |   |               | 133.712,50        |



## PREFEITURA MUNICIPAL DE MARIANÓPOLIS

LEI DAS DIRETRIZES ORÇAMENTÁRIAS PARA 2026

LEI DE DIRETRIZES ORÇAMENTÁRIAS  
DETALHAMENTO DOS PROGRAMAS E AÇÕES

|   |  |  |               |                   |
|---|--|--|---------------|-------------------|
| ÓRGÃO....: 06 - FMAS DE MARIANÓPOLIS DO TOCANTINS   |  |  |               |                   |
| PROGRAMA  |  | OBJETIVO   |               |                   |
| 0216 EXE. DE EMENDAS PALAMENTARES PARA O FMAS       |  | EXECUÇÃO DE EMENDAS PALAMENTARES PARA ASSISTÊNCIA SOCIAL |               |                   |
| FUNÇÃO/SUBFUNÇÃO/PROGRAMA/AÇÃO                      |  | UNIDADE DE MEDIDA  | METAS FÍSICAS | METAS FINANCEIRAS |
| 01.08.244.2.114 - EXECUÇÃO DE EMENDAS PARLAMENTARES |  | PORCENTAGEM  | 25,00         | 100.000,00        |
| TOTAL DA UNIDADE                                    |  |  |               | 100.000,00        |



## PREFEITURA MUNICIPAL DE MARIANOPOLIS

LEI DAS DIRETRIZES ORÇAMENTÁRIAS PARA 2026

LEI DE DIRETRIZES ORÇAMENTÁRIAS  
DETALHAMENTO DOS PROGRAMAS E AÇÕES

|   |  |                                |               |
|---|--|--------------------------------|---------------|
| ÓRGÃO....: 07 - F. M. DOS DIREITOS DA CRIANÇA E DO ADOL |  |                                |               |
| PROGRAMA  |  | OBJETIVO                       |               |
| 0122 POLITICA DE ASSISTÊNCIA SOCIAL                     |  | POLITICA DE ASSISTÊNCIA SOCIAL |               |
| FUNÇÃO/SUBFUNÇÃO/PROGRAMA/AÇÃO                          |  | UNIDADE DE MEDIDA              | METAS FÍSICAS |
| 24.08.243.2.103 - CONVÊNIO COM ENTIDADES PRESTADORAS    |  | PORCENTAGEM                    | 25,00         |
| 24.08.243.2.104 - MANTER O FMDCA                        |  | PORCENTAGEM                    | 25,00         |
| 24.08.243.2.105 - CAPACITAÇÃO CONTINUADA DOS            |  | PORCENTAGEM                    | 25,00         |
| TOTAL DA UNIDADE  |  |                                | 61.960,00     |
| TOTAL GERAL   |  |                                | 56.244.051,12 |

SAULO COSTA MOREIRA

690.070.631-20

PREFEITO MUNICIPAL

ISABELLA DE OLIVEIRA MOREIRA

055.636.651-43

SECRETÁRIA DE FINANÇAS

LEI DE DIRETRIZES ORÇAMENTÁRIAS  
ANEXO DE METAS FISCAIS  
METAS ANUAIS

2026

AMF - Demonstrativo 1 (LRF, art 4º § 1º)

R\$


| ESPECIFICAÇÃO  | 2026           |                 |       |       | 2027           |                 |       |       | 2028           |                 |       |       |
|--|----------------|-----------------|-------|-------|----------------|-----------------|-------|-------|----------------|-----------------|-------|-------|
|  | VALOR CORRENTE | VALOR CONSTANTE | % PIB | % RCL | VALOR CORRENTE | VALOR CONSTANTE | % PIB | % RCL | VALOR CORRENTE | VALOR CONSTANTE | % PIB | % RCL |
| Receita Total (EXCETO FONTES RPPS)                                     | 54.413.085,08  |                 |       |       | 56.589.608,48  |                 |       |       | 58.853.192,82  |                 |       |       |
| Receitas Primárias (EXCETO FONTES RPPS) (I)                            | 52.325.306,35  |                 |       |       | 54.418.318,60  |                 |       |       | 56.595.051,35  |                 |       |       |
| Receitas Primárias Correntes   | 47.368.568,85  |                 |       |       | 49.263.311,60  |                 |       |       | 51.233.844,07  |                 |       |       |
| Impostos, Taxas e Contribuições de Melhoria                            | 2.397.507,77   |                 |       |       | 2.493.408,08   |                 |       |       | 2.593.144,40   |                 |       |       |
| Transferências Correntes   | 44.086.990,08  |                 |       |       | 45.850.469,68  |                 |       |       | 47.684.488,47  |                 |       |       |
| Demais Receitas Primárias Correntes                                    | 884.071,00     |                 |       |       | 919.433,84     |                 |       |       | 956.211,19     |                 |       |       |
| Receitas Primárias de Capital  | 4.956.737,50   |                 |       |       | 5.155.007,00   |                 |       |       | 5.361.207,28   |                 |       |       |
| Despesa Total (EXCETO FONTES RPPS)                                     | 54.413.085,08  |                 |       |       | 56.589.608,48  |                 |       |       | 58.853.192,82  |                 |       |       |
| Despesas Primárias (EXCETO FONTES RPPS) (II)                           | 54.019.085,08  |                 |       |       | 56.179.848,48  |                 |       |       | 58.427.042,42  |                 |       |       |
| Despesas Primárias Correntes   | 39.705.754,31  |                 |       |       | 41.293.984,48  |                 |       |       | 42.945.743,86  |                 |       |       |
| Pessoal e Encargos Sociais   | 21.397.293,25  |                 |       |       | 22.253.184,98  |                 |       |       | 23.143.312,38  |                 |       |       |
| Outras Despesas Correntes  | 18.308.461,06  |                 |       |       | 19.040.799,50  |                 |       |       | 19.802.431,48  |                 |       |       |
| Despesas Primárias de Capital  | 14.313.330,77  |                 |       |       | 14.885.864,00  |                 |       |       | 15.481.298,56  |                 |       |       |
| Pagamento de Restos a Pagar de Despesas Primárias                      |                |                 |       |       |                |                 |       |       |                |                 |       |       |
| Receita Total (COM FONTES RPPS)  | 1.830.966,04   |                 |       |       | 1.904.204,68   |                 |       |       | 1.980.372,87   |                 |       |       |
| Receitas Primárias (COM FONTES RPPS) (III)                             | 1.512.216,04   |                 |       |       | 1.572.704,68   |                 |       |       | 1.635.612,87   |                 |       |       |
| Despesa Total (COM FONTES RPPS)  | 1.830.966,04   |                 |       |       | 1.904.204,68   |                 |       |       | 1.980.372,87   |                 |       |       |
| Despesas Primárias (COM FONTES RPPS) (IV)                              | 1.830.966,04   |                 |       |       | 1.904.204,68   |                 |       |       | 1.980.372,87   |                 |       |       |
| Resultado Primário (SEM RPPS) - Acima da Linha (V) = (I - II)          | -1.693.778,73  |                 |       |       | -1.761.529,88  |                 |       |       | -1.831.991,07  |                 |       |       |
| Resultado Primário (COM RPPS) - Acima da Linha (VI) = (V) + (III - IV) | -2.012.528,73  |                 |       |       | -2.093.029,88  |                 |       |       | -2.176.751,07  |                 |       |       |
| Juros, Encargos e Variações Monetárias Ativos (Exceto RPPS)            | 177.778,73     |                 |       |       | 184.889,88     |                 |       |       | 192.285,47     |                 |       |       |
| Juros, Encargos e Variações Monetárias Passivos (Exceto RPPS)          |                |                 |       |       |                |                 |       |       |                |                 |       |       |
| Dívida Pública Consolidada (DC)  |                |                 |       |       |                |                 |       |       |                |                 |       |       |
| Dívida Consolidada Líquida (DCL)                                       |                |                 |       |       |                |                 |       |       |                |                 |       |       |
| Resultado Nominal (SEM RPPS) - Abaixo da linha                         |                |                 |       |       |                |                 |       |       |                |                 |       |       |

| PARÂMETROS                     | 2026           | 2027           | 2028           |
|--------------------------------|----------------|----------------|----------------|
| PIB NOMINAL                    | 255.430.656,00 | 265.647.882,24 | 276.273.797,53 |
| RECEITA CORRENTE LÍQUIDA - RCL | 0,00           | 0,00           | 0,00           |

NOTA EXPLICATIVA



SAULO COSTA MOREIRA  
CPF: 690.070.631-20  
PREFEITO MUNICIPAL



ISABELLA DE OLIVEIRA MOREIRA  
CPF: 055.636.651-43  
SECRETÁRIA DE FINANÇAS

LEI DE DIRETRIZES ORÇAMENTÁRIAS  
ANEXO DE METAS FISCAIS  
AVALIAÇÃO DO CUMPRIMENTO DAS METAS FISCAIS DO EXERCÍCIO ANTERIOR  
2026


AMF, Demonstrativo 2 (LRF, art. 4º, §2º, inciso I)

R\$

| ESPECIFICAÇÃO  | METAS PREVISTAS EM 2024<br>(a) | % PIB  | % RCL    | METAS REALIZADAS EM 2024<br>(b) | % PIB  | % RCL    | VARIAÇÃO            |                 |
|--|--------------------------------|--------|----------|---------------------------------|--------|----------|---------------------|-----------------|
|  |                                |        |          |                                 |        |          | VALOR (c) = (b - a) | % (c / a) x 100 |
| Receita Total (EXCETO FONTES RPPS)                                     | 48.644.830,00                  | 0,0000 | 125,4800 | 46.852.986,44                   | 0,0000 | 120,8613 | -1.791.843,56       | -3,6800         |
| Receitas Primárias (EXCETO FONTES RPPS) (I)                            | 43.100.042,50                  | 0,0000 | 111,1800 | 46.149.984,03                   | 0,0000 | 119,0478 | 3.049.941,53        | 7,0800          |
| Despesa Total (EXCETO FONTES RPPS)                                     | 49.109.455,00                  | 0,0000 | 126,6800 | 47.472.436,18                   | 0,0000 | 122,4592 | -1.637.018,82       | -3,3300         |
| Despesas Primárias (EXCETO FONTES RPPS) (II)                           | 48.569.455,00                  | 0,0000 | 125,2900 | 47.238.856,17                   | 0,0000 | 121,8566 | -1.330.598,83       | -2,7400         |
| Receita Total (COM FONTES RPPS)  | 1.804.500,00                   | 0,0000 | 4,6500   | 3.171.120,57                    | 0,0000 | 8,1802   | 1.366.620,57        | 75,7300         |
| Receitas Primárias (COM FONTES RPPS) (III)                             | 1.242.000,00                   | 0,0000 | 3,2000   | 2.457.417,90                    | 0,0000 | 6,3391   | 1.215.417,90        | 97,8600         |
| Despesa Total (COM FONTES RPPS)  | 1.339.875,00                   | 0,0000 | 3,4600   | 1.342.557,22                    | 0,0000 | 3,4632   | 2.682,22            | 0,2000          |
| Despesas Primárias (COM FONTES RPPS) (IV)                              | 1.339.875,00                   | 0,0000 | 3,4600   | 1.342.557,22                    | 0,0000 | 3,4632   | 2.682,22            | 0,2000          |
| Resultado Primário (SEM RPPS) - Acima da Linha (V) = (I - II)          | -5.469.412,50                  | 0,0000 | -14,1100 | -1.088.872,14                   | 0,0000 | -2,8088  | 4.380.540,36        | -80,0900        |
| Resultado Primário (COM RPPS) - Acima da Linha (VI) = (V) + (III - IV) | -5.567.287,50                  | 0,0000 | -14,3600 | 25.988,54                       | 0,0000 | 0,0670   | 5.593.276,04        | -100,4700       |
| Dívida Pública Consolidada (DC)  |                                | 0,0000 | 0,0000   |                                 | 0,0000 | 0,0000   |                     | 0,0000          |
| Dívida Consolidada Líquida (DCL)                                       |                                | 0,0000 | 0,0000   |                                 | 0,0000 | 0,0000   |                     | 0,0000          |
| Resultado Nominal (SEM RPPS) - Abaixo da Linha                         |                                | 0,0000 | 0,0000   |                                 | 0,0000 | 0,0000   |                     | 0,0000          |

| Parâmetros                     | Valor Previsto 2024 | Valor Realizado 2024 |
|--------------------------------|---------------------|----------------------|
| PIB Nominal                    | 236.160.000,00      |                      |
| Receita Corrente Líquida - RCL | 38.765.924,38       | 38.765.924,38        |

## NOTA EXPLICATIVA

  
SAULO COSTA MOREIRA  
CPF: 690.070.631-20  
PREFEITO MUNICIPAL

  
ISABELLA DE OLIVEIRA MOREIRA  
CPF: 055.636.651-43  
SECRETÁRIA DE FINANÇAS

LEI DE DIRETRIZES ORÇAMENTÁRIAS  
ANEXO DE METAS FISCAIS  
**METAS FISCAIS ATUAIS COMPARADAS COM AS FIXADAS NOS TRÊS EXERCÍCIOS ANTERIORES**  
2026

AMF, Demonstrativo 3 (LRF, art.4º, §2º, inciso II)

R\$ milhares

| ESPECIFICAÇÃO  | VALORES A PREÇOS CORRENTES |               |       |               |       |               |        |               |      |               |      |
|--|----------------------------|---------------|-------|---------------|-------|---------------|--------|---------------|------|---------------|------|
|  | 2023                       | 2024          | %     | 2025          | %     | 2026          | %      | 2027          | %    | 2028          | %    |
| Receita Total (EXCETO FONTES RPPS)                                     | 41.372.155,00              | 48.644.830,00 | 17,58 | 54.068.050,00 | 11,15 | 54.413.085,08 | 0,64   | 56.589.608,48 | 4,00 | 58.853.192,82 | 4,00 |
| Receitas Primárias (EXCETO FONTES RPPS) (I)                            | 36.443.455,00              | 43.100.042,50 | 18,27 | 47.968.783,77 | 11,30 | 52.325.306,35 | 9,08   | 54.418.318,60 | 4,00 | 56.595.051,35 | 4,00 |
| Despesa Total (EXCETO FONTES RPPS)                                     | 41.785.155,00              | 49.109.455,00 | 17,53 | 54.579.137,50 | 11,14 | 54.413.085,08 | -0,30  | 56.589.608,48 | 4,00 | 58.853.192,82 | 4,00 |
| Despesas Primárias (EXCETO FONTES RPPS) (II)                           | 41.305.155,00              | 48.569.455,00 | 17,59 | 53.985.137,50 | 11,15 | 54.019.085,08 | 0,06   | 56.179.848,48 | 4,00 | 58.427.042,42 | 4,00 |
| Receita Total (COM FONTES RPPS)  | 1.604.000,00               | 1.804.500,00  | 12,50 | 1.984.950,00  | 10,00 | 1.830.966,04  | -7,76  | 1.904.204,68  | 4,00 | 1.980.372,87  | 4,00 |
| Receitas Primárias (COM FONTES RPPS) (III)                             | 1.104.000,00               | 1.242.000,00  | 12,50 | 1.366.200,00  | 10,00 | 1.512.216,04  | 10,69  | 1.572.704,68  | 4,00 | 1.635.612,87  | 4,00 |
| Despesa Total (COM FONTES RPPS)  | 1.191.000,00               | 1.339.875,00  | 12,50 | 1.473.862,50  | 10,00 | 1.830.966,04  | 24,23  | 1.904.204,68  | 4,00 | 1.980.372,87  | 4,00 |
| Despesas Primárias (COM FONTES RPPS) (IV)                              | 1.191.000,00               | 1.339.875,00  | 12,50 | 1.473.862,50  | 10,00 | 1.830.966,04  | 24,23  | 1.904.204,68  | 4,00 | 1.980.372,87  | 4,00 |
| Resultado Primário (SEM RPPS) - Acima da Linha (V) = (I - II)          | -4.861.700,00              | -5.469.412,50 | 12,50 | -6.016.353,73 | 10,00 | -1.693.778,73 | -71,85 | -1.761.529,88 | 4,00 | -1.831.991,07 | 4,00 |
| Resultado Primário (COM RPPS) - Acima da Linha (VI) = (V) + (III - IV) | -4.948.700,00              | -5.567.287,50 | 12,50 | -6.124.016,23 | 10,00 | -2.012.528,73 | -67,14 | -2.093.029,88 | 4,00 | -2.176.751,07 | 4,00 |
| Dívida Pública Consolidada (DC)  | 0,00                       | 0,00          | 0,00  | 0,00          | 0,00  | 0,00          | 0,00   | 0,00          | 0,00 | 0,00          | 0,00 |
| Dívida Consolidada Líquida (DCL)                                       | 0,00                       | 0,00          | 0,00  | 0,00          | 0,00  | 0,00          | 0,00   | 0,00          | 0,00 | 0,00          | 0,00 |
| Resultado Nominal (SEM RPPS) - Abaixo da Linha                         | 0,00                       | 0,00          | 0,00  | 0,00          | 0,00  | 0,00          | 0,00   | 0,00          | 0,00 | 0,00          | 0,00 |

| ESPECIFICAÇÃO  | VALORES A PREÇOS CONSTANTES |      |       |               |       |      |        |      |      |      |      |
|--|-----------------------------|------|-------|---------------|-------|------|--------|------|------|------|------|
|  | 2023                        | 2024 | %     | 2025          | %     | 2026 | %      | 2027 | %    | 2028 | %    |
| Receita Total (EXCETO FONTES RPPS)                                     | 0,00                        | 0,00 | 17,58 | 54.068.050,00 | 11,15 | 0,00 | 0,64   | 0,00 | 4,00 | 0,00 | 4,00 |
| Receitas Primárias (EXCETO FONTES RPPS) (I)                            | 0,00                        | 0,00 | 18,27 | 47.968.784,00 | 11,30 | 0,00 | 9,08   | 0,00 | 4,00 | 0,00 | 4,00 |
| Despesa Total (EXCETO FONTES RPPS)                                     | 0,00                        | 0,00 | 17,53 | 54.579.138,00 | 11,14 | 0,00 | -0,30  | 0,00 | 4,00 | 0,00 | 4,00 |
| Despesas Primárias (EXCETO FONTES RPPS) (II)                           | 0,00                        | 0,00 | 17,59 | 53.985.138,00 | 11,15 | 0,00 | 0,06   | 0,00 | 4,00 | 0,00 | 4,00 |
| Receita Total (COM FONTES RPPS)  | 0,00                        | 0,00 | 12,50 | 1.984.950,00  | 10,00 | 0,00 | -7,76  | 0,00 | 4,00 | 0,00 | 4,00 |
| Receitas Primárias (COM FONTES RPPS) (III)                             | 0,00                        | 0,00 | 12,50 | 1.366.200,00  | 10,00 | 0,00 | 10,69  | 0,00 | 4,00 | 0,00 | 4,00 |
| Despesa Total (COM FONTES RPPS)  | 0,00                        | 0,00 | 12,50 | 1.473.863,00  | 10,00 | 0,00 | 24,23  | 0,00 | 4,00 | 0,00 | 4,00 |
| Despesas Primárias (COM FONTES RPPS) (IV)                              | 0,00                        | 0,00 | 12,50 | 1.473.863,00  | 10,00 | 0,00 | 24,23  | 0,00 | 4,00 | 0,00 | 4,00 |
| Resultado Primário (SEM RPPS) - Acima da Linha (V) = (I - II)          | 0,00                        | 0,00 | 12,50 | -6.016.354,00 | 10,00 | 0,00 | -71,85 | 0,00 | 4,00 | 0,00 | 4,00 |
| Resultado Primário (COM RPPS) - Acima da Linha (VI) = (V) + (III - IV) | 0,00                        | 0,00 | 12,50 | -6.124.017,00 | 10,00 | 0,00 | -67,14 | 0,00 | 4,00 | 0,00 | 4,00 |
| Dívida Pública Consolidada (DC)  | 0,00                        | 0,00 | 0,00  | 0,00          | 0,00  | 0,00 | 0,00   | 0,00 | 0,00 | 0,00 | 0,00 |
| Dívida Consolidada Líquida (DCL)                                       | 0,00                        | 0,00 | 0,00  | 0,00          | 0,00  | 0,00 | 0,00   | 0,00 | 0,00 | 0,00 | 0,00 |
| Resultado Nominal (SEM RPPS) - Abaixo da Linha                         | 0,00                        | 0,00 | 0,00  | 0,00          | 0,00  | 0,00 | 0,00   | 0,00 | 0,00 | 0,00 | 0,00 |

Fonte: Sistema Megasoftware Informática Ltda. Unidade Responsável: PREFEITURA MUNICIPAL DE MARIANÓPOLIS Data: 03/09/2025 hora: 14:54

NOTA EXPLICATIVA

  
SAULO COSTA MOREIRA  
690.070.631-20  
PREFEITO MUNICIPAL

  
ISABELLA DE OLIVEIRA MOREIRA  
055.636.651-43  
SECRETÁRIA DE FINANÇAS



## PREFEITURA MUNICIPAL DE MARIANÓPOLIS

LEI DE DIRETRIZES ORÇAMENTÁRIAS  
ANEXO DE METAS FISCAIS  
EVOLUÇÃO DO PATRIMÔNIO LÍQUIDO  
2026

AMF - Demonstrativo 4 (LRF, art. 4º, §2º, inciso III)

| PATRIMÔNIO LÍQUIDO  | 2024                 | %             | 2023                 | %             | 2022                 | %             |
|---------------------|----------------------|---------------|----------------------|---------------|----------------------|---------------|
| Patrimônio/Capital  | 18.151.598,11        | 100,00        | 16.419.757,58        | 100,00        | 11.650.278,49        | 100,00        |
| Reservas            | 0,00                 | 0,00          | 0,00                 | 0,00          | 0,00                 | 0,00          |
| Resultado Acumulado | 0,00                 | 0,00          | 0,00                 | 0,00          | 0,00                 | 0,00          |
| <b>TOTAL</b>        | <b>18.151.598,11</b> | <b>100,00</b> | <b>16.419.757,58</b> | <b>100,00</b> | <b>11.650.278,49</b> | <b>100,00</b> |

## REGIME PREVIDENCIÁRIO

| PATRIMÔNIO LÍQUIDO DO RPPS | 2024        | %           | 2023        | %           | 2022        | %           |
|----------------------------|-------------|-------------|-------------|-------------|-------------|-------------|
| Patrimônio/Capital         | 0,00        | 0,00        | 0,00        | 0,00        | 0,00        | 0,00        |
| Reservas                   | 0,00        | 0,00        | 0,00        | 0,00        | 0,00        | 0,00        |
| Resultado Acumulado        | 0,00        | 0,00        | 0,00        | 0,00        | 0,00        | 0,00        |
| <b>TOTAL</b>               | <b>0,00</b> | <b>0,00</b> | <b>0,00</b> | <b>0,00</b> | <b>0,00</b> | <b>0,00</b> |

Fonte: Sistema Megasoft Informática Ltda. Unidade Responsável PREFEITURA MUNICIPAL DE MARIANÓPOLIS Data: 11/09/2025 hora: 12:29

## NOTA EXPLICATIVA

SAULO COSTA MOREIRA

CPF: 690.070.631-20

PREFEITO MUNICIPAL

ISABELLA DE OLIVEIRA MOREIRA

CPF: 055.636.651-43

SECRETÁRIA DE FINANÇAS

LEI DE DIRETRIZES ORÇAMENTÁRIAS  
ANEXO DE METAS FISCAIS  
**ORIGEM E APLICAÇÃO DOS RECURSOS OBTIDOS COM A ALIENAÇÃO DE ATIVOS**  
2026

AMF - Demonstrativo 5 (LRF, art.4º, §2º, inciso III)

R\$

| RECEITAS REALIZADAS                   | 2024 | 2023 | 2022 |
|---------------------------------------|------|------|------|
| <b>RECEITAS DE CAPITAL (I)</b>        |      |      |      |
| <b>ALIENAÇÃO DE ATIVOS</b>            | 0,00 | 0,00 | 0,00 |
| Alienação de Bens Móveis              | 0,00 | 0,00 | 0,00 |
| Alienação de Bens Imóveis             | 0,00 | 0,00 | 0,00 |
| Alienação de Bens Intangíveis         | 0,00 | 0,00 | 0,00 |
| Rendimentos de Aplicações Financeiras | 0,00 | 0,00 | 0,00 |
| <b>TOTAL</b>                          | 0,00 | 0,00 | 0,00 |

| DESPESAS EXECUTADAS                                       | 2024         | 2023         | 2022         |
|---|--------------|--------------|--------------|
| <b>APLICAÇÃO DOS RECURSOS DA ALIENAÇÃO DE ATIVOS (II)</b> |              |              |              |
| <b>DESPESAS DE CAPITAL</b>                                | 4.640.293,11 | 6.446.006,56 | 4.878.273,77 |
| Investimentos   | 4.393.253,09 | 6.236.943,25 | 4.657.955,69 |
| Inversões Financeiras                                     | 0,00         | 0,00         | 0,00         |
| Amortização da Dívida                                     | 247.040,02   | 209.063,31   | 220.318,08   |
| <b>DESPESAS CORRENTES DOS REGIMES DE PREVIDÊNCIA</b>      |              |              |              |
| Regime Geral de Previdência Social                        |              |              |              |
| Regime Próprio de Previdência Social                      |              |              |              |
| <b>TOTAL</b>  | 4.640.293,11 | 6.446.006,56 | 4.878.273,77 |

| SALDO FINANCEIRO   | 2024          | 2023          | 2022          |
|--------------------|---------------|---------------|---------------|
| <b>VALOR (III)</b> | -4.640.293,11 | -6.446.006,56 | -4.878.273,77 |

Sistema Megasoftware Informática Ltda. Unidade Responsável PREFEITURA MUNICIPAL DE MARIANÓPOLIS Data: 03/09/2025 hora: 14:54

## NOTA EXPLICATIVA

  
SAULO COSTA MOREIRA  
690.070.631-20  
PREFEITO MUNICIPAL

  
ISABELLA DE OLIVEIRA MOREIRA  
055.636.651-43  
SECRETÁRIA DE FINANÇAS

LEI DE DIRETRIZES ORÇAMENTÁRIAS  
ANEXO DE METAS FISCAIS  
AVALIAÇÃO DA SITUAÇÃO FINANCEIRA E ATUARIAL DO RPPS  
2026

AMF - Demonstrativo 6 (LRF, Art. 4º, §2º, Inciso IV, alínea "a")

R\$ 1,00

| RECEITAS E DESPESAS PREVIDENCIÁRIAS DO REGIME PRÓPRIO DE PREVIDÊNCIA DOS SERVIDORES |              |              |              |
|---|--------------|--------------|--------------|
| PLANO PREVIDENCIÁRIO  |              |              |              |
| RECEITAS PREVIDENCIÁRIAS - RPPS   | 2022         | 2023         | 2024         |
| RECEITAS CORRENTES(I)   | 2.361.496,95 | 3.247.880,72 | 3.171.120,57 |
| Receitas de Contribuições dos Segurados   | 0,00         | 0,00         | 0,00         |
| Civil   | 0,00         | 0,00         | 0,00         |
| Ativo   | 0,00         | 0,00         | 0,00         |
| Inativo   | 0,00         | 0,00         | 0,00         |
| Pensionista   | 0,00         | 0,00         | 0,00         |
| Militar   | 0,00         | 0,00         | 0,00         |
| Ativo   | 0,00         | 0,00         | 0,00         |
| Inativo   | 0,00         | 0,00         | 0,00         |
| Pensionista   | 0,00         | 0,00         | 0,00         |
| Receita de Contribuições Patronais  | 0,00         | 0,00         | 0,00         |
| Civil   | 0,00         | 0,00         | 0,00         |
| Ativo   | 0,00         | 0,00         | 0,00         |
| Inativo   | 0,00         | 0,00         | 0,00         |
| Pensionista   | 0,00         | 0,00         | 0,00         |
| Militar   | 0,00         | 0,00         | 0,00         |
| Ativo   | 0,00         | 0,00         | 0,00         |
| Inativo   | 0,00         | 0,00         | 0,00         |
| Pensionista   | 0,00         | 0,00         | 0,00         |
| Receita Patrimonial   | 610.210,75   | 1.209.074,77 | 713.702,67   |
| Receitas Imobiliárias   | 0,00         | 0,00         | 0,00         |
| Receitas de Valores Mobiliários   | 610.210,75   | 1.209.074,77 | 713.702,67   |
| Outras Receitas Patrimoniais  | 0,00         | 0,00         | 0,00         |
| Receita de Serviços   | 0,00         | 0,00         | 0,00         |
| Outras Receitas Correntes   | 1.751.286,20 | 2.038.805,95 | 2.457.417,90 |

LEI DE DIRETRIZES ORÇAMENTÁRIAS  
ANEXO DE METAS FISCAIS  
AVALIAÇÃO DA SITUAÇÃO FINANCEIRA E ATUARIAL DO RPPS  
2026

AMF - Demonstrativo 6 (LRF. Art. 4º, §2º, Inciso IV, alínea "a")

R\$ 1,00

| RECEITAS PREVIDENCIÁRIAS - RPPS                                     | 2022                | 2023                | 2024                |
|---|---------------------|---------------------|---------------------|
| Compensação Previdenciária do RGPS para o RPPS                      | 0,00                | 0,00                | 0,00                |
| Aportes Periódicos para Amortização de Déficit Atuarial do RPPS(II) | 0,00                | 0,00                | 0,00                |
| Demais Receitas Correntes   | 1.751.286,20        | 2.038.805,95        | 2.457.417,90        |
| RECEITAS DE CAPITAL(III)  | 0,00                | 0,00                | 0,00                |
| Alienação de Bens, Direitos e Ativos                                | 0,00                | 0,00                | 0,00                |
| Amortização de Empréstimos  | 0,00                | 0,00                | 0,00                |
| Outras Receitas de Capital  | 0,00                | 0,00                | 0,00                |
| <b>TOTAL DAS RECEITAS PREVID.RPPS-(IV)=(I+III-II)</b>               | <b>2.361.496,95</b> | <b>3.247.880,72</b> | <b>3.171.120,57</b> |

| DESPESAS PREVIDENCIÁRIAS - RPPS                   | 2022                | 2023                | 2024                |
|---|---------------------|---------------------|---------------------|
| Benefícios - Civil                                | 829.247,18          | 939.608,53          | 1.139.627,32        |
| Aposentadorias                                    | 769.463,26          | 860.619,17          | 1.036.003,29        |
| Pensões   | 59.783,92           | 78.989,36           | 103.624,03          |
| Outros Benefícios Previdenciários                 | 0,00                | 0,00                | 0,00                |
| Benefícios - Militar                              | 0,00                | 0,00                | 0,00                |
| Reformas  | 0,00                | 0,00                | 0,00                |
| Pensões   | 0,00                | 0,00                | 0,00                |
| Outros Benefícios Previdenciários                 | 0,00                | 0,00                | 0,00                |
| Outras Despesas Previdenciárias                   | 118.332,85          | 155.182,23          | 230.929,90          |
| Compensação Previdenciária do RPPS para o RGPS    | 0,00                | 0,00                | 0,00                |
| Demais Despesas Previdenciárias                   | 118.332,85          | 155.182,23          | 230.929,90          |
| <b>TOTAL DAS DESPESAS PREVIDENCIÁRIAS RPPS(V)</b> | <b>947.580,03</b>   | <b>1.094.790,76</b> | <b>1.370.557,22</b> |
| <b>RESULTADO PREVIDENCIÁRIO (VI)=(IV-V)</b>       | <b>1.413.916,92</b> | <b>2.153.089,96</b> | <b>1.800.563,35</b> |

| RECURSOS RPPS ARRECADADOS EM EXERCÍCIOS ANTERIORES | 2022 | 2023 | 2024 |
|--|------|------|------|
|  |      |      |      |

LEI DE DIRETRIZES ORÇAMENTÁRIAS  
ANEXO DE METAS FISCAIS  
AVALIAÇÃO DA SITUAÇÃO FINANCEIRA E ATUARIAL DO RPPS  
2026

AMF - Demonstrativo 6 (LRF, Art. 4º, §2º, Inciso IV, alínea "a")

R\$ 1,00

| RESERVA ORÇAMENTÁRIA DO RPPS | 2022 | 2023 | 2024 |
|------------------------------|------|------|------|
|                              |      |      |      |

| APORTES DE RECURSOS PARA O PLANO PREVIDENCIÁRIO DO RPPS       | 2022 | 2023 | 2024 |
|---|------|------|------|
| Plano de Amortização-Contribuição Patronal Suplementar        | 0,00 | 0,00 | 0,00 |
| Plano de Amortização-Aporte Periódico de Valores Predefinidos | 0,00 | 0,00 | 0,00 |
| Outros Aportes para o RPPS                                    | 0,00 | 0,00 | 0,00 |
| Recursos para Cobertura de Déficit Financeiro                 | 0,00 | 0,00 | 0,00 |

| BENS E DIREITOS DO RPPS       | 2022         | 2023          | 2024          |
|-------------------------------|--------------|---------------|---------------|
| Caixa e Equivalentes de Caixa | 207.874,02   | 584.289,21    | 169.580,29    |
| Investimentos e Aplicações    | 8.383.820,43 | 10.192.895,20 | 12.496.597,87 |
| Outros Bens e Direitos        | 0,00         | 0,00          | 0,00          |

| PLANO FINANCEIRO                        |      |      |      |
|---|------|------|------|
| RECEITAS PREVIDENCIÁRIAS - RPPS         | 2022 | 2023 | 2024 |
| RECEITAS CORRENTES(VII)                 | 0,00 | 0,00 | 0,00 |
| Receitas de Contribuições dos Segurados | 0,00 | 0,00 | 0,00 |
| Civil                                   | 0,00 | 0,00 | 0,00 |
| Ativo                                   | 0,00 | 0,00 | 0,00 |
| Inativo                                 | 0,00 | 0,00 | 0,00 |
| Pensionista                             | 0,00 | 0,00 | 0,00 |
| Militar                                 | 0,00 | 0,00 | 0,00 |
| Ativo                                   | 0,00 | 0,00 | 0,00 |
| Inativo                                 | 0,00 | 0,00 | 0,00 |
| Pensionista                             | 0,00 | 0,00 | 0,00 |
| Receita de Contribuições Patronais      | 0,00 | 0,00 | 0,00 |

LEI DE DIRETRIZES ORÇAMENTÁRIAS  
ANEXO DE METAS FISCAIS  
AVALIAÇÃO DA SITUAÇÃO FINANCEIRA E ATUARIAL DO RPPS  
2026

AMF - Demonstrativo 6 (LRF, Art. 4º, §2º, inciso IV, alínea "a")

R\$ 1,00

| RECEITAS PREVIDENCIÁRIAS - RPPS                       | 2022        | 2023        | 2024        |
|---|-------------|-------------|-------------|
| Civil   | 0,00        | 0,00        | 0,00        |
| Ativo   | 0,00        | 0,00        | 0,00        |
| Inativo   | 0,00        | 0,00        | 0,00        |
| Pensionista   | 0,00        | 0,00        | 0,00        |
| Militar   | 0,00        | 0,00        | 0,00        |
| Ativo   | 0,00        | 0,00        | 0,00        |
| Inativo   | 0,00        | 0,00        | 0,00        |
| Pensionista   | 0,00        | 0,00        | 0,00        |
| Receita Patrimonial                                   | 0,00        | 0,00        | 0,00        |
| Receitas Imobiliárias                                 | 0,00        | 0,00        | 0,00        |
| Receitas de Valores Mobiliários                       | 0,00        | 0,00        | 0,00        |
| Outras Receitas Patrimoniais                          | 0,00        | 0,00        | 0,00        |
| Receita de Serviços                                   | 0,00        | 0,00        | 0,00        |
| Outras Receitas Correntes                             | 0,00        | 0,00        | 0,00        |
| Compensação Previdenciária do RGPS para o RPPS        | 0,00        | 0,00        | 0,00        |
| Demais Receitas Correntes                             | 0,00        | 0,00        | 0,00        |
| RECEITAS DE CAPITAL(VIII)                             | 0,00        | 0,00        | 0,00        |
| Alienação de Bens, Direitos e Ativos                  | 0,00        | 0,00        | 0,00        |
| Amortização de Empréstimos                            | 0,00        | 0,00        | 0,00        |
| Outras Receitas de Capital                            | 0,00        | 0,00        | 0,00        |
| <b>TOTAL DAS RECEITAS PREVID.RPPS-(IX)=(VII+VIII)</b> | <b>0,00</b> | <b>0,00</b> | <b>0,00</b> |

| DESPESAS PREVIDENCIÁRIAS - RPPS | 2022 | 2023 | 2024 |
|---------------------------------|------|------|------|
| Benefícios - Civil              | 0,00 | 0,00 | 0,00 |
| Aposentadorias                  | 0,00 | 0,00 | 0,00 |
| Pensões                         | 0,00 | 0,00 | 0,00 |

LEI DE DIRETRIZES ORÇAMENTÁRIAS  
ANEXO DE METAS FISCAIS  
AVALIAÇÃO DA SITUAÇÃO FINANCEIRA E ATUARIAL DO RPPS  
2026

AMF - Demonstrativo 6 (LRF, Art. 4º, §2º, inciso IV, alínea "a")

R\$ 1,00

| DESPESAS PREVIDENCIÁRIAS - RPPS                   | 2022        | 2023        | 2024        |
|---|-------------|-------------|-------------|
| Outros Benefícios Previdenciários                 | 0,00        | 0,00        | 0,00        |
| Benefícios - Militar                              | 0,00        | 0,00        | 0,00        |
| Reformas  | 0,00        | 0,00        | 0,00        |
| Pensões   | 0,00        | 0,00        | 0,00        |
| Outros Benefícios Previdenciários                 | 0,00        | 0,00        | 0,00        |
| Outras Despesas Previdenciárias                   | 0,00        | 0,00        | 0,00        |
| Compensação Previdenciária do RPPS para o RGPS    | 0,00        | 0,00        | 0,00        |
| Demais Despesas Previdenciárias                   | 0,00        | 0,00        | 0,00        |
| <b>TOTAL DAS DESPESAS PREVIDENCIÁRIAS RPPS(X)</b> | <b>0,00</b> | <b>0,00</b> | <b>0,00</b> |
| <b>RESULTADO PREVIDENCIÁRIO (XI)=(IX-X)</b>       | <b>0,00</b> | <b>0,00</b> | <b>0,00</b> |

| APORTES DE RECURSOS PARA O PLANO PREVIDENCIÁRIO DO RPPS | 2022 | 2023 | 2024 |
|---|------|------|------|
| Recursos para Cobertura de Insuficiências Financeiras   | 0,00 | 0,00 | 0,00 |
| Recursos para Formação de Reserva                       | 0,00 | 0,00 | 0,00 |

| RECEITAS DA ADMINISTRAÇÃO - RPPS                      | 2022        | 2023        | 2024        |
|---|-------------|-------------|-------------|
| RECEITAS CORRENTES                                    | 0,00        | 0,00        | 0,00        |
| <b>TOTAL DAS RECEITAS DA ADMINISTRAÇÃO RPPS (XII)</b> | <b>0,00</b> | <b>0,00</b> | <b>0,00</b> |

| DESPESAS DA ADMINISTRAÇÃO - RPPS                                | 2022        | 2023        | 2024        |
|---|-------------|-------------|-------------|
| DESPESAS CORRENTES (XIII)                                       | 0,00        | 0,00        | 0,00        |
| DESPESAS DE CAPITAL (XIV)                                       | 0,00        | 0,00        | 0,00        |
| <b>TOTAL DAS DESPESAS DA ADMINISTRAÇÃO RPPS (XV)=(XIII+XIV)</b> | <b>0,00</b> | <b>0,00</b> | <b>0,00</b> |
| <b>RESULTADO DA ADMINISTRAÇÃO RPPS (XVI)=(XII-XV)</b>           | <b>0,00</b> | <b>0,00</b> | <b>0,00</b> |

LEI DE DIRETRIZES ORÇAMENTÁRIAS  
ANEXO DE METAS FISCAIS  
AVALIAÇÃO DA SITUAÇÃO FINANCEIRA E ATUARIAL DO RPPS  
2026

AMF - Demonstrativo 6 (LRF, Art. 4º, §2º, inciso IV, alínea "a")

R\$ 1,00

| PROJEÇÃO ATUARIAL DO REGIME PRÓPRIO DE PREVIDÊNCIA DOS SERVIDORES |                  |                  |                   |                  |
|---|------------------|------------------|-------------------|------------------|
| PLANO PREVIDENCIÁRIO  |                  |                  |                   |                  |
| EXERCÍCIO   | RECEITAS PREVID. | DESPESAS PREVID. | RESULTADO PREVID. | SALDO FIN. EXERC |
| 2025  | 2.039.241,00     | 1.300.332,00     | 738.909,00        |                  |
| 2026  | 2.134.139,00     | 1.468.642,00     | 665.497,00        |                  |
| 2027  | 226.204,00       | 1.545.371,00     | -1.319.167,00     |                  |
| 2028  | 2.339.412,00     | 1.716.364,00     | 623.048,00        |                  |
| 2029  | 2.500.795,00     | 1.843.118,00     | 657.677,00        |                  |
| 2030  | 2.658.013,00     | 1.996.665,00     | 661.348,00        |                  |
| 2031  | 2.804.141,00     | 2.191.300,00     | 612.841,00        |                  |
| 2032  | 2.960.869,00     | 2.321.697,00     | 639.172,00        |                  |
| 2033  | 3.121.512,00     | 2.466.952,00     | 654.560,00        |                  |
| 2034  | 3.357.173,00     | 2.580.453,00     | 776.720,00        |                  |
| 2035  | 3.500.293,00     | 2.737.683,00     | 762.610,00        |                  |
| 2036  | 3.502.031,00     | 2.944.800,00     | 557.231,00        |                  |
| 2037  | 3.473.183,00     | 3.217.238,00     | 255.945,00        |                  |
| 2038  | 3.448.990,00     | 3.412.336,00     | 36.654,00         |                  |
| 2039  | 3.427.242,00     | 3.400.528,00     | 26.714,00         |                  |
| 2040  | 3.394.311,00     | 3.552.830,00     | -158.519,00       |                  |
| 2041  | 3.364.719,00     | 3.669.350,00     | -304.631,00       |                  |
| 2042  | 3.328.438,00     | 3.769.866,00     | -441.428,00       |                  |
| 2043  | 3.250.617,00     | 3.958.153,00     | -707.536,00       |                  |
| 2044  | 3.152.153,00     | 4.214.761,00     | -1.062.608,00     |                  |
| 2045  | 3.054.478,00     | 4.416.993,00     | -1.362.515,00     |                  |
| 2046  | 2.942.632,00     | 4.567.594,00     | -1.624.962,00     |                  |
| 2047  | 2.806.229,00     | 4.510.037,00     | -1.703.808,00     |                  |

LEI DE DIRETRIZES ORÇAMENTÁRIAS  
ANEXO DE METAS FISCAIS  
AVALIAÇÃO DA SITUAÇÃO FINANCEIRA E ATUARIAL DO RPPS  
2026

AMF - Demonstrativo 6 (LRF, Art. 4º, §2º, Inciso IV, alínea "a")

R\$ 1,00

| PLANO PREVIDENCIÁRIO |                  |                  |                   |                  |
|----------------------|------------------|------------------|-------------------|------------------|
| EXERCÍCIO            | RECEITAS PREVID. | DESPESAS PREVID. | RESULTADO PREVID. | SALDO FIN. EXERC |
| 2048                 | 2.667.149,00     | 4.813.575,00     | -2.146.426,00     |                  |
| 2049                 | 2.561.766,00     | 4.704.801,00     | -2.143.035,00     |                  |
| 2050                 | 2.450.575,00     | 4.653.998,00     | -2.203.423,00     |                  |
| 2051                 | 100.840,00       | 4.600.108,00     | -4.499.268,00     |                  |
| 2052                 | 21.934,00        | 4.586.309,00     | -4.564.375,00     |                  |
| 2053                 | 17.252,00        | 4.575.332,00     | -4.558.080,00     |                  |
| 2054                 | 13.068,00        | 4.537.300,00     | -4.524.232,00     |                  |
| 2055                 | 0,00             | 4.451.183,00     | -4.451.183,00     |                  |
| 2056                 | 0,00             | 4.397.420,00     | -4.397.420,00     |                  |
| 2057                 | 0,00             | 4.218.026,00     | -4.218.026,00     |                  |
| 2058                 | 0,00             | 4.052.016,00     | -4.052.016,00     |                  |
| 2059                 | 0,00             | 3.840.883,00     | -3.840.883,00     |                  |
| 2060                 | 0,00             | 3.657.433,00     | -3.657.433,00     |                  |
| 2061                 | 0,00             | 3.411.046,00     | -3.411.046,00     |                  |
| 2062                 | 0,00             | 3.252.769,00     | -3.252.769,00     |                  |
| 2063                 | 0,00             | 3.102.529,00     | -3.102.529,00     |                  |
| 2064                 | 0,00             | 2.936.233,00     | -2.936.233,00     |                  |
| 2065                 | 0,00             | 2.684.391,00     | -2.684.391,00     |                  |
| 2066                 | 0,00             | 2.348.638,00     | -2.348.638,00     |                  |
| 2067                 | 0,00             | 2.042.538,00     | -2.042.538,00     |                  |
| 2068                 | 0,00             | 1.859.847,00     | -1.859.847,00     |                  |
| 2069                 | 0,00             | 1.624.004,00     | -1.624.004,00     |                  |
| 2070                 | 0,00             | 1.409.489,00     | -1.409.489,00     |                  |
| 2071                 | 0,00             | 1.191.428,00     | -1.191.428,00     |                  |

LEI DE DIRETRIZES ORÇAMENTÁRIAS  
ANEXO DE METAS FISCAIS  
AVALIAÇÃO DA SITUAÇÃO FINANCEIRA E ATUARIAL DO RPPS  
2026

AMF - Demonstrativo 6 (LRF, Art. 4º, §2º, inciso IV, alínea "a")

R\$ 1,00

| PLANO PREVIDENCIÁRIO |                  |                  |                   |                  |
|----------------------|------------------|------------------|-------------------|------------------|
| EXERCÍCIO            | RECEITAS PREVID. | DESPESAS PREVID. | RESULTADO PREVID. | SALDO FIN. EXERC |
| 2072                 | 0,00             | 867.207,00       | -867.207,00       |                  |
| 2073                 | 0,00             | 589.455,00       | -589.455,00       |                  |
| 2074                 | 0,00             | 463.599,00       | -463.599,00       |                  |
| 2075                 | 0,00             | 283.160,00       | -283.160,00       |                  |
| 2076                 | 0,00             | 232.248,00       | -232.248,00       |                  |
| 2077                 | 0,00             | 153.811,00       | -153.811,00       |                  |
| 2078                 | 0,00             | 127.944,00       | -127.944,00       |                  |
| 2079                 | 0,00             | 47.397,00        | -47.397,00        |                  |
| 2080                 | 0,00             | 47.620,00        | -47.620,00        |                  |
| 2081                 | 0,00             | 47.846,00        | -47.846,00        |                  |
| 2082                 | 0,00             | 48.073,00        | -48.073,00        |                  |
| 2083                 | 0,00             | 48.302,00        | -48.302,00        |                  |
| 2084                 | 0,00             | 48.533,00        | -48.533,00        |                  |
| 2085                 | 0,00             | 48.766,00        | -48.766,00        |                  |
| 2086                 | 0,00             | 49.001,00        | -49.001,00        |                  |
| 2087                 | 0,00             | 49.238,00        | -49.238,00        |                  |
| 2088                 | 0,00             | 49.477,00        | -49.477,00        |                  |
| 2089                 | 0,00             | 49.717,00        | -49.717,00        |                  |
| 2090                 | 0,00             | 49.960,00        | -49.960,00        |                  |
| 2091                 | 0,00             | 50.205,00        | -50.205,00        |                  |
| 2092                 | 0,00             | 50.451,00        | -50.451,00        |                  |



ESTADO DO TOCANTINS  
PREFEITURA MUNICIPAL DE MARIANOPOLIS

PÁG: 0009

LEI DE DIRETRIZES ORÇAMENTÁRIAS  
ANEXO DE METAS FISCAIS  
AVALIAÇÃO DA SITUAÇÃO FINANCEIRA E ATUARIAL DO RPPS  
2026

AMF - Demonstrativo 6 (LRF, Art. 4º, §2º, inciso IV, alínea "a")


R\$ 1,00

| PLANO FINANCEIRO |                  |                  |                   |                  |
|------------------|------------------|------------------|-------------------|------------------|
| EXERCÍCIO        | RECEITAS PREVID. | DESPESAS PREVID. | RESULTADO PREVID. | SALDO FIN. EXERC |
|                  |                  |                  |                   |                  |
|                  |                  |                  |                   |                  |

Fonte: Sistema Megasoft Informática Ltda. Unidade Responsável PREFEITURA MUNICIPAL DE MARIANOPOLIS Data: 16/09/2025, Hora: 14:51

NOTA EXPLICATIVA

  
SAULO COSTA MOREIRA  
CPF: 690.070.631-20  
PREFEITO MUNICIPAL

  
VALDERY MATIAS CONCEIÇÃO  
CPF: 921.788.981-49  
CONTADOR



ESTADO DO TOCANTINS  
PREFEITURA MUNICIPAL DE MARIANÓPOLIS

PÁG: 0001

LEI DE DIRETRIZES ORÇAMENTÁRIAS  
ANEXO DE METAS FISCAIS  
ESTIMATIVA E COMPENSAÇÃO DA RENÚNCIA DE RECEITA  
2026

AMF - Tabela 8 (LRF, art. 4º, § 2º, inciso V)

| TRIBUTO | MODALIDADE | SETOR/PROGRAMA/<br>BENEFICIÁRIO | RENÚNCIA DE RECEITA PREVISTA |      |      | COMPENSAÇÃO |
|---------|------------|---------------------------------|------------------------------|------|------|-------------|
|         |            |                                 | 2026                         | 2027 | 2028 |             |
|         |            |                                 |                              |      |      |             |
| TOTAL   |            |                                 |                              |      |      |             |

Fonte:

NOTA EXPLICATIVA

NÃO HAVERÁ PREVISÃO DE RENUNCIA DA RECEITA PARA O EXERCÍCIO FINANCEIRO DE 2026, DENTRO DA ESTRUTURA TRIBUTÁRIA DO MUNICÍPIO.

SAULO COSTA MOREIRA  
690.070.631-20  
PREFEITO MUNICIPAL

ISABELLA DE OLIVEIRA MOREIRA  
055.636.651-43  
SECRETÁRIA DE FINANÇAS

LEI DE DIRETRIZES ORÇAMENTÁRIAS  
ANEXO DE METAS FISCAIS  
MARGEM DE EXPANSÃO DAS DESPESAS OBRIGATÓRIAS DE CARÁTER CONTINUADO  
2026

AMF - Demonstrativo 8 (LRF, art. 4º, § 2º, inciso V)

R\$

| EVENTO  | VALOR PREVISTO PARA 2026 |
|---|--------------------------|
| Aumento Permanente da Receita                       | 0,00                     |
| (-) Transferências Constitucionais                  | 0,00                     |
| (-) Transferências ao FUNDEB                        | 0,00                     |
| Saldo Final do Aumento Permanente da Receita (I)    | 0,00                     |
| Redução Permanente da Despesa (II)                  | 0,00                     |
| Margem Bruta (III) = (I + II)                       | 0,00                     |
| Saldo Utilizado da Margem Bruta (IV)                | 0,00                     |
| Novas DOCC  | 0,00                     |
| Novas DOCC Geradas por PPP                          | 0,00                     |
| Margem Líquida de Expansão de DOCC (V) = (III - IV) | 0,00                     |

Fonte: Sistema Megasoftware Informática Ltda. Unidade Responsável PREFEITURA MUNICIPAL DE MARIANÓPOLIS Data: 03/09/2025 hora: 14:58

NOTA EXPLICATIVA

SAULO COSTA MOREIRA

CPF: 690.070.631-20

PREFEITO MUNICIPAL

ISABELLA DE OLIVEIRA MOREIRA

CPF: 055.636.651-43

SECRETÁRIA DE FINANÇAS

LEI DE DIRETRIZES ORÇAMENTÁRIAS  
ANEXO DE METAS FISCAIS  
**DEMONSTRATIVO DO RESULTADO PRIMÁRIO CONSOLIDADO**  
2026

LRF, art 5º, inciso I

R\$

| ESPECIFICAÇÃO  | 2026          |
|--|---------------|
| RECEITA TOTAL  | 56.244.051,12 |
| (-) RECEITA NÃO PRIMÁRIA                             | 2.406.528,73  |
| - APLICAÇÃO MERCADO DE CAPITAIS, OPERAÇÃO DE CRÉDITO | 496.528,73    |
| - OPERAÇÃO DE CRÉDITO                                | 1.910.000,00  |
| - ALIENAÇÃO DE BENS                                  | 0,00          |
| - AMORTIZAÇÃO DE EMPRÉSTIMOS                         | 0,00          |
| RECEITA PRIMÁRIA                                     | 53.837.522,39 |
| DESPESA TOTAL  | 56.244.051,12 |
| (-) DESPESA NÃO PRIMÁRIA                             | 394.000,00    |
| - ENCARGOS COM A DÍVIDA                              | 0,00          |
| - AMORTIZAÇÃO DA DÍVIDA                              | 394.000,00    |
| - CONCESSÃO DE EMPRÉSTIMOS                           | 0,00          |
| DESPESA PRIMÁRIA                                     | 55.850.051,12 |
| RESULTADO PRIMÁRIO                                   | -2.012.528,73 |



SAULO COSTA MOREIRA  
CPF: 690.070.631-20  
PREFEITO MUNICIPAL



ISABELLA DE OLIVEIRA MOREIRA  
CPF: 055.636.651-43  
SECRETÁRIA DE FINANÇAS

LEI DE DIRETRIZES ORÇAMENTÁRIAS  
ANEXO DE RISCOS FISCAIS  
**DEMONSTRATIVO DE RISCOS FISCAIS E PROVIDÊNCIAS**  
2026

ARF(LRF,art 4º, § 3º )

R\$

| PASSIVOS CONTINGENTES                 |       | PROVIDÊNCIAS    |       |
|---------------------------------------|-------|-----------------|-------|
| DESCRIÇÃO                             | VALOR | DESCRIÇÃO       | VALOR |
| Demandas Judiciais                    |       |                 |       |
| Dívidas em Processo de Reconhecimento |       |                 |       |
| Avais e Garantias Concedidas          |       |                 |       |
| Assunção de Passivos                  |       |                 |       |
| Assistências Diversas                 |       |                 |       |
| Outros Passivos Contingentes          |       |                 |       |
| <b>SUBTOTAL</b>                       |       | <b>SUBTOTAL</b> |       |

| DEMAIS RISCOS FISCAIS PASSIVOS  |       | PROVIDÊNCIAS    |       |
|---------------------------------|-------|-----------------|-------|
| DESCRIÇÃO                       | VALOR | DESCRIÇÃO       | VALOR |
| Frustração de Arrecadação       |       |                 |       |
| Restituição de Tributos a Maior |       |                 |       |
| Discrepância de Projeções       |       |                 |       |
| Outros Riscos Fiscais           |       |                 |       |
| <b>SUBTOTAL</b>                 |       | <b>SUBTOTAL</b> |       |
| <b>TOTAL</b>                    | 0,00  | <b>TOTAL</b>    | 0,00  |

Fonte: Sistema Megasoft Informática Ltda. Unidade Responsável PREFEITURA MUNICIPAL DE MARIANÓPOLIS Data: 3 de set. de 2025 14:59:02

**NOTA EXPLICATIVA**

PARA ALGUNS DOS RISCOS FISCAIS, COMO POR EXEMPLO AS DEMANDAS JUDICIAIS, SERÃO ACIONADO O PODER JUDICIÁRIO. NOS DEMAIS CASOS, OS RISCOS SERÃO ANALISADOS PARA A REALIZAÇÃO DAS METIDAS.

  
SAULO COSTA MOREIRA  
690.070.631-20

  
ISABELLA DE OLIVEIRA MOREIRA  
055.636.651-43